



multiSAVER

Herstellerinformation und Gebrauchsanleitung/
Manufacturer's information and instructions for use

Nach:
EN 795B:2012, AS/NZS 5532:2013
ANSI Z133-2017 für Baumpflegearbeiten

Acc. to:
EN 795B:2012, AS/NZS 5532:2013
ANSI Z133-2017 for arboricultural operations

CONTENTS

EN

1.	General	4
2.	Use	4
3.	Limitations of use	5
4.	Security	5
5.	Warning	6
6.	Transport, storage and cleaning	6
7.	Regular checks	6
8.	Maintenance	8
9.	Service life	8

DE

1.	Allgemeines	9
2.	Gebrauch	9
3.	Gebrauchseinschränkungen	10
4.	Sicherheitshinweise	11
5.	Warnung	11
6.	Transport, Lagerung & Reinigung	11
7.	Regelmässige Überprüfung	12
8.	Instandhaltung	13
9.	Lebensdauer	13

FR

1.	Généralités	15
2.	Utilisation	15
3.	Restrictions d'utilisation	16
4.	Sécurité	16
5.	Avertissement	17
6.	Transport, stockage & nettoyage	17
7.	Contrôle régulier	17
8.	Entretien	19
9.	Durée de vie	19

NL

1.	Algemeen	20
2.	Gebruik	20
3.	Gebruiksbeperking	21
4.	Veiligheidsaanwijzing	21
5.	Waarschuwing	22
6.	Transport, opslag en reiniging	22
7.	Regelmatige controle	22
8.	Onderhoud	24
9.	Levensduur	24

IT

1.	Note generali	25
2.	Utilizzo	25
3.	Limiti dell'utilizzo	26
4.	Sicurezza	26
5.	Avvertenza	27
6.	Trasporto, immagazzinamento e pulizia	27
7.	Controlli periodici	27
8.	Manutenzione	29
9.	Durata di vita	29

SE

1.	Almänna	30
2.	Användning	30
3.	Användningsbegränsning	31
4.	Säkerhetsanvisningar	31
5.	Varning	32
6.	Transport, förvaring och rengöring	32
7.	Regelbunden kontroll	32
8.	Underhåll	34
9.	Livslängd	34

ES

1.	General	35
2.	Uso	35
3.	Restricción de uso	36
4.	Seguridad	36
5.	Advertencia	37
6.	Transporte, almacenamiento y limpieza	37
7.	Verificación regular	37
8.	Mantenimiento	39
9.	Durabilidad	39

DK

1.	Generelt	40
2.	Brug	40
3.	Indskrænkninger i anvendelsen	41
4.	Sikkerhedsanvisninger	41
5.	Advarsel	42
6.	Transport, opbevaring & rengøring	42
7.	Regelmæssig kontrol	42
8.	Istandsættelse	44
9.	Levetid	44

CONTENTS

FI

1.	Yleinen	45
2.	Käyttö	45
3.	Käytön rajoitukset	46
4.	Turvallisuusohjeet	46
5.	Varoitus	47
6.	Kuljetus, varastointi ja puhdistus	47
7.	Säännöllinen tarkastus	47
8.	Kunnossapito	49
9.	Käyttöikä	49

NO

1.	Generelt	50
2.	Bruk	50
3.	Innskrenking av bruk	51
4.	Sikkerhetsinstrukser	51
5.	Advarsel	51
6.	Transport, oppbevaring og rengjøring	52
7.	Regelmessig kontroll	52
8.	Vedlikehold	54
9.	Levetid	54

CZ

1.	Obecný	55
2.	Použití	55
3.	Omezení při použití	56
4.	Bezpečnostní informace	56
5.	Výstraha	57
6.	Přeprava, skladování a čištění	57
7.	Pravidelné revize	57
8.	Údržba	59
9.	Životnost	59

PL

1.	Informacje ogólne	60
2.	Stosowanie	60
3.	Ograniczenia w stosowaniu	61
4.	Zasady bezpieczeństwa	61
5.	Ostrzeżenia	62
6.	Transport, składowanie i czyszczenie	62
7.	Regularne przeglądy	62
8.	Konserwacja	64
9.	Trwałość	64

SK

1.	Všeobecne	65
2.	Použitie	65
3.	Obmedzené použitie	66
4.	Bezpečnostné pokyny	66
5.	Výstraha	67
6.	Transport, skladovanie & čistota	67
7.	Pravidelné kontroly	67
8.	Údržba	69
9.	Životnosť	69

We appreciate that you have chosen a TEUFELBERGER product. Please read instructions for use carefully.

WARNING

This product may be utilized only by persons trained in its safe use and having the relevant knowledge and skills, or under the direct supervision of such persons. Whenever possible, the equipment should be provided personally to the user. It may be used only within the specified limited scope of use and for the defined purpose.

Prior to using this product, read this document thoroughly, make sure you understand the instructions for use, and keep them with the product, together with the inspection sheet! Keep instructions for future reference. In addition, check national safety regulations regarding personal protective equipment (PPE) for arborists' use for local requirements.

The product accompanied by this set of instructions is type-examined, CE-marked to state conformity with the European directive 89/686/EEC on Personal Protective Equipment (PPE) and meets the European standard(s) given on the product Label. The product does however not comply with any other standards unless explicitly stated.

If the system is sold or passed on to another user, the instructions for use must accompany the equipment. If the system is transferred to another country, it is the responsibility of the seller/previous user to ensure that the instructions for use are in the correct language for that country.

TEUFELBERGER is not responsible for any direct, indirect, or incidental consequences/damage occurring during or after the use of the product and resulting from any improper use, especially caused by incorrect assembly of the equipment.

Edition 01/2017, art. no.: 6801167

WARNING

The use of our products can be dangerous. Our products may only be used for their intended purpose. They must particularly not be used for lifting as specified in EU directive 2006/42/EC. The customer is responsible that the user has been trained in the safe use of the product and in accompanying safety precautions. Be aware of the fact that the product can cause damage if wrongly used, stored, cleaned or overloaded. Check national safety regulations, industry recommendations and standards for local requirements. TEUFELBERGER® and 拖飞宝® are internationally registered trademarks of the TEUFELBERGER Group.

1. EXPLANATION OF LABEL NOMENCLATURE

Product name

EN 795B: Standard for transportable, temporarily mounted anchor device, protection against falls from a height

ANSI Z 133-2017: Standard for aboricultural operations
AS/NZS5532:2013: rating: single person / limited free-fall ... Australian/New Zealand standard for anchor devices, class: single person / work positioning / restraint system

L: Length in [m]

Ser. Nr.: Year/month of manufacture - serial number

CE 0408 The CE mark certifies compliance with the fundamental requirements of 89/686/EEC (Personal Protection Equipment). The number identifies the testing institute (e.g., 0408 for TÜV Austria Services GmbH, Deutschstraße 10, 1230 Vienna, Austria).



Manufacturer

Indication informing the user that it is necessary to read the User Instructions.

„single user only“ indication informing the user that the anchor device must only be used by a single user.

“personnel attachment only”: only for personal fall protection purposes

SMK 40474: license number - identifies certification to AS/NZS

The European standard symbols for washing of textiles and their care are used.

2. USE

- This anchor device was tested to EN 795, Class B, for use by a single person using personal protective equipment.
- Pursuant to EN 795, this anchor device (anchor point) for personal protection equipment must be capable of withstanding a force of 18 kN in every described mode of use when new.
- This assembly is intended for use in a work positioning system. It shall not be used for fall arrest applications. Under no circumstances shall the potential fall distance exceed 500mm.
- Whenever possible, the anchor point should be vertically above the user. The potential for, and consequences of pendulum swings shall be managed at all times.

- Check the structure to which you fasten the anchor device as to whether or not it is of suitable and sufficient strength for the purposes of supporting any foreseeable loading including that in an emergency contingency. Prior to using it have the anchor device checked by a competent person. The product can be used as a belay for the rescuer after a single fall – this must only be done if a suitable structural anchor (tree / branch) is chosen. (After all, in the type examination, dynamic loading was tested twice without making any readjustments of or other corrections to the anchor device.) The structural anchor (tree / branch) must withstand more than 12 kN.
- Always attune the length of the anchor device to the object it is looped around. When using the product in a double sling configuration, the length of the rope (L) should be at least three times the length of the circumference of the object to be enveloped so that the rope will be positioned in the direction of pull. In usage with ringLOOP the used length of the rope is shortened. The same applies to this shortened length.
- A work positioning system must always be maintained as taut as possible from the anchor point to the belayed person (avoid rope slack).

Warning:

When working with fall arrest note that

- an energy absorber according to EN 355 is needed that reduces dynamic forces to max. 6 kN.
- the lanyard including fall arrest systems and connection elements must not exceed 2 m.
- a clearance of 7m underneath the user is needed to avoid ground impact.

MODES OF USE

This anchor device can be used in two possible configuration:



pic. 1) with ringLOOP



pic. 2) without ringLOOP


ASSEMBLY OF THE RING LOOP



pic. 3



pic. 4



pic. 5



pic. 6

When conducting the crossover please take care that the ropes are not crossed. They must be parallel.

3. LIMITATIONS OF USE

Never carry out work with this product if, as a result of your physical and mental condition, your safety might be compromised in scenarios of normal use or in emergencies!

Do not run the product over sharp edges!

Care should be taken to ensure that the rope (or any other part of the system) is routed away from surfaces that may damage the rope (or any other component), or that suitable and sufficient protection is appropriately placed to ensure the rope and other components are protected.

Keep away from surfaces which may cause damage to the the work equipment. The anchor device shall be used for personal protective equipment and not for lifting devices - as in rigging operations!

4. TO BE OBSERVED PRIOR TO USE

Prior to every use, this product must be subject to a **visual inspection** in order to verify its integrity, readiness for use and proper functioning.

Once the product has been subject to a fall, its use must be discontinued immediately. If the slightest doubt remains, the product must be retired or may not be used again until a duly competent person, having subjected such product to the required testing and inspections, has approved its further use in writing.

It must be ensured that the recommendations for use with other components be complied with: ropes need to meet EN 1891, while carabiners need to meet EN 362 and any further PPE must meet the harmonized standards under the regime of EU guideline 89/686/EEC. Be sure to observe the recommendations provided in this instructions for use document and the specifications contained in the "Documentation of Equipment".

The compatibility of all components in the load chain is of critical importance.

Ensure all neighbouring components are compatible. Ensure all components are correctly configured. Failure to do so increases risk of serious injury or fatality.

It is the responsibility of the user that a relevant and 'live' Risk Assessment is in place for the work to be carried out which includes emergency contingencies. A plan of rescue measures that covers all foreseeable emergencies needs to be in place before this product can be used. Prior to and during use, rescue measures that can be executed safely and effectively must be considered at all times.

5. WARNING

- If there exists only the slightest doubt about the safe condition of the product, be sure to replace such product immediately.
- A system that has been exposed to a fall shall be retired, or be returned to the manufacturer or a duly qualified repair shop for maintenance and testing.
- Snow, ice, and moisture may affect the product's handling and strength.
- Be sure to avoid high temperatures, sharp edges,

and exposure to chemicals (e.g., acids). Rappel slowly to prevent the generation of great heat. UV radiation and abrasion have an adverse impact on the rope and its strength.

- Knots in the rope may cause a significant reduction of its breaking load.

6. TRANSPORT, STORAGE AND CLEANING

This product is made of polyester fibers. Therefore, never expose it to temperatures greater than 100° C. Chemicals may attack the material and cause it to lose in strength. In the event of reactions such as discoloration or hardening, the product must be retired for safety reasons.

When **transporting** the product, it must always be protected from light and dirt and provided with suitable packaging (moisture-repellent material that is impervious to light).

The rings consist of aluminum. Do not use this product in corrosive conditions.

Conditions of storage:

- Protected from light (UV radiation, welding machines ...)
- Dry and clean
- At room temperature (15 - 25 °C)
- Not in the proximity of chemicals (acids, lyes, liquids, vapours, gases, ...) and other aggressive environments
- Protected against sharp-edged objects

Therefore, store the product dry and ventilated in a moisture-repellent bag that is impervious to light.

For **cleaning**, use lukewarm water and – if available – a rope detergent in accordance with the cleaning instructions provided thereon. Do not use a textile detergent. Following cleaning, rinse the product with plenty of clear water. In any event, prior to storage or use, allow the product to dry completely in a natural way and not in direct sunlight, or near fires or other heat sources.

For **disinfection**, use only such substances that do not have an impact on the synthetic materials used. Do not disinfect the product more often than is absolutely necessary! We recommend the use of isopropyl alcohol 70%. Apply the disinfectant

to the surface for about 3 minutes and allow the product to dry naturally. Be sure to observe the safety instructions for the use of the disinfectant.

If you fail to observe these provisions, you will be putting yourself into danger!

7. REGULAR CHECKS

Checking the equipment at regular intervals is absolutely necessary: your safety depends on the effectiveness and durability of the equipment!

Following each use, the product should be checked for abrasion and cuts. Also check it for the legibility of the product labelling! The use of damaged components or components subjected to a fall must be discontinued at once. If there is only the slightest doubt, the product needs to be retired or subjected to testing and by a competent person.

When using the equipment in occupational health and safety to EN 365, it must be checked at least every 12 months by a duly qualified person strictly observing the instructions, or else by the manufacturer, and it must, whenever necessary, be replaced. These inspections must be documented (documentation of equipment; cf. the following table). It is advi-

ble to mark the anchor device with either the next or the latest date of inspection. Refer to national regulations for inspection intervals.

Such inspections must at least comprise the following:

- Check of general state: age, completeness, soiling, correct assembly
- Check of label: Does it exist? Is it legible? Is there a CE marking? Does it specify the year of manufacture?
- Check of all individual parts for mechanical damage such as: cuts, cracks, indentations, abrasion, formation of ribs, kinks, crushing.
- Check of all individual parts for thermal or chemical damage such as: fusing, hardening.
- Check of metal components for corrosion and deformations.
- Check of condition and completeness of end connections, stitching (e.g. no abrasion of sewing thread), splices (e.g. no slippage), knots.

Again, the following rule applies: If there is only the slightest doubt, the product needs to be retired or subjected to testing by a competent person.

8. MAINTENANCE

Repairs may be carried out only by the manufacturer.

Product inspection record sheet:

Manufacturer: TEUFELBERGER Fiber Rope GmbH, Vogelweiderstraße 50, A-4600 Wels	Model: multiSAVER	Retailer:	
Batch No.:	Serial No.:	Name of User:	
Date of Production:	Purchase Date:	Date of First Use:	Date of Retirement:
Compatible components within harness based work at height systems:			
Comments:			

Written Inspection Record Sheet - multiSAVER

Date	Inspection type *(p, w, t, e)	Findings and actions (Defects, repairs, etc.)	Accept, Reject or Correct?	Next inspection date	Name and Signature of competent person

*Inspection types: p = pre-use check, w = weekly inspection, t = thorough inspection, e = exceptional circumstances

9. SERVICE LIFE

Its theoretically possible period of use is up to 5 years from the time when the product is first removed from the undamaged package (only when used infrequently (1 week per year) and stored properly (see Chapter "Transport, Storage and Cleaning")). The product must be retired no later than after 5 years of use. It is assumed that the product will be removed from its package upon purchase. We recommend keeping the sales receipt.

The theoretically possible total lifetime (proper storage prior to first removal + use) is limited to 8 years from the date of manufacture.

The actual useful life depends solely on the condition of the product, which in turn is influenced by various factors (see below). Extreme influences may shorten service life to a single use only or to even less if the equipment is damaged prior to its first use (e.g. in transport).

Mechanical wear and other influences such as the impact of sunlight will decrease the life span considerably. Bleached or abraded fibres, discoloration, and hardened spots are certain indicators that the product needs to be retired.

It is clearly not possible to offer a general statement about the product's service life, as such life span depends on various factors, e.g. UV light, type and frequency of use, handling, climatic influences such as ice or snow, environments such as salt, sand, battery acid etc., heat contamination (above normal climatic conditions), mechanical deformation and/or distortion,... (incomplete list!).

After use, the multiSAVER must be removed from the tree. multiSAVER is not designed for permanent mounting on a tree. The lifetime of an installed anchor depends not only on the material of the sling but also on the condition of the tree and on how the sling is attached.

In general, the following rule applies: If the user, for whatever reason – however insignificant it may seem – is uncertain whether or not the product meets all the necessary criteria, either reject it from service and render unusable, or place in quarantine and label in an obvious manner so that it cannot be used by mistake. Only return to service following the written authorisation of a competent person.

Withdraw equipment from service if it has been used to arrest a fall!

Wir bedanken uns, dass Sie sich für ein TEUFELBERGER Produkt entschieden haben. Bitte lesen Sie diese Bedienungsanleitung aufmerksam durch.

WARNING

Dieses Produkt darf nur von Personen verwendet werden, die in seiner sicheren Benutzung unterwiesen sind und entsprechende Kenntnisse und Fähigkeiten haben bzw. unter direkter Überwachung durch solche Personen! Die Ausrüstung sollte dem Benutzer persönlich zur Verfügung gestellt werden. Sie darf nur innerhalb der festgelegten eingeschränkten Einsatzbedingungen und für den vorgesehenen Verwendungszweck verwendet werden.

Vor Verwendung lesen und verstehen Sie diese Gebrauchsanleitung und bewahren Sie sie mit dem Überprüfungsblatt beim Produkt auf, auch für späteres Nachschlagen! Prüfen Sie auch die nationalen Sicherheitsbestimmungen für PSA Ausrüstung für Baumpfleger auf lokale Anforderungen. Das Produkt, das mit dieser Herstellerinformation ausgeliefert wird, ist baumustergeprüft, CE-gekennzeichnet, um die Konformität mit der EU-Richtlinie 89/686/EWG zu Persönlicher Schutzausrüstung zu bestätigen und entspricht den europäischen Normen, die auf dem Produktetikette angegeben sind. Das Produkt entspricht jedoch keinerlei anderen Normen, außer es wird ausdrücklich darauf hingewiesen.

Wenn das System verkauft oder an einen anderen Benutzer weitergegeben wird, müssen die Herstellerinformationen mitgegeben werden. Wenn das System in einem anderen Land verwendet werden soll, so liegt es in der Verantwortung des Verkäufers / Vorbenutzers sicherzustellen, dass die Herstellerinformationen in der Landessprache des betreffenden Landes bereitgestellt werden.

TEUFELBERGER ist nicht verantwortlich für direkte, indirekte oder zufällige Folgen / Schäden, die während oder nach der Verwendung des Produktes auftreten und die aus unsachgemäßer Verwendung,

insbesondere durch einen fehlerhaften Zusammenbau resultieren.

Ausgabe 01/2017, Art.Nr. 6801167

1. ERKLÄRUNG ZUR KENNZEICHNUNG

Produktname

EN 795B: Norm „Persönliche Absturzschutzausrüstung – Anschlageneinrichtungen“, Typ B

ANSI Z133-2017: US-amerikanische Norm für Baumpflegearbeiten

AS/NZS5532:2013: rating: single person / limited free-fall ... australisch/neuseeländischer Standard für Anschlageneinrichtungen, Klasse: Einzelperson / Halte- / Rückhaltesystem

L: Länge in [m]

Ser. Nr.: Herstelljahr/-monat - laufende Nummer

CE 0408 CE bescheinigt die Einhaltung der grundlegenden Anforderungen der 89/686/EWG (Persönliche Schutzausrüstung). Die Nummer bezeichnet das Prüfinstitut (0408 für TÜV Austria Services GmbH, Deutschstraße 10, A-1230 Wien).



Hersteller

Hinweis, dass die Gebrauchsanleitung gelesen werden muss.

„single user only“ Hinweis, dass die Anschlageneinrichtung nur von einem einzelnen Benutzer verwendet werden darf.

“personnel attachment only“ nur zur Personenabsturzversicherung

SMK 40474 Lizenznummer - identifiziert Zertifizierung nach AS/NZS

Es werden die europäischen Standardsymbole für die Wäsche und Pflege von Textilien verwendet.

2. GEBRAUCH

- Diese Anschlageneinrichtung wurde nach Klasse „B“ der Norm EN 795:2012 geprüft, zur Verwendung durch eine einzelne Person unter Verwendung einer persönlichen Schutzausrüstung.
- Die Anschlageneinrichtung (Anschlagpunkt) für persönliche Schutzausrüstung muss nach EN 795 in jeder zulässigen Konfiguration 18 kN im Neuzustand

ACHTUNG

Die Verwendung der Produkte kann gefährlich sein. Unsere Produkte dürfen nur für den Einsatz verwendet werden, für den sie bestimmt sind. Sie dürfen insbesondere nicht zu Hebezwecken im Sinne der EU-RL 2006/42/EG verwendet werden. Der Kunde muss dafür sorgen, dass die Verwender mit der korrekten Anwendung und den notwendigen Sicherheitsvorkehrungen vertraut sind. Bedenken Sie, dass jedes Produkt Schaden verursachen kann, wenn es falsch verwendet, gelagert, gereinigt oder überlastet wird. Prüfen Sie nationale Sicherheitsbestimmungen, Industrieempfehlungen und Normen auf lokal geltende Anforderungen. TEUFELBERGER® und 拖飞宝® sind international registrierte Marken der TEUFELBERGER Gruppe.

standhalten.

- Dieses System ist zur Verwendung als (Rück)-Haltesystem gedacht. Es darf nicht zum Auffangen von Personen verwendet werden. Unter keinen Umständen darf die mögliche Fallhöhe mehr als 500 mm betragen.
- Der Anschlagpunkt sollte sich immer senkrecht oberhalb des Benutzers befinden. Die Möglichkeit und Konsequenzen von Pendelbewegungen muss ständig beachtet werden.
- Überprüfen Sie die Struktur, an welcher Sie die Anschlagereinrichtung befestigen, ob sie von geeigneter und ausreichender Festigkeit für jegliche absehbare Belastung ist, einschließlich der in einer Rettungssituation. Lassen Sie die Anschlagereinrichtung vor Verwendung von einer sachkundigen Person überprüfen. An dem Produkt kann sich nach einmaliger Sturzbelastung auch ein Retter sichern – dies allerdings nur, wenn auch der gewählte strukturelle Anker (Baum / Ast) dafür geeignet ist. (Denn bei der Baumusterprüfung wurde die dynamische Belastung zwei Mal geprüft, ohne dass Justierarbeiten oder andere Nachbesserungen an der Anschlagereinrichtung durchgeführt wurden.) Der strukturelle Anker (Baum / Ast) muss mindestens 12 kN standhalten.
- Die Länge der Anschlagereinrichtung ist immer auf das zu umschlingende Objekt abzustimmen. Bei Verwendung als Doppelschlinge sollte die Länge des Seiles (L) mindestens dreimal so lang sein wie der Umfang des zu umschlingenden Objekts, damit das Seil in Zugrichtung liegt. Bei Anwendung mit ringLOOP wird die benutzte Länge des Seiles gekürzt. Analoges gilt für diese gekürzte Länge.
- Das (Rück)-Haltesystem muss immer möglichst gespannt zwischen dem Ankerpunkt und der gesicherten Person verwendet werden (Vermeidung von Schlaffseil-Bildung).

HINWEIS:

Bei Anwendung von Auffangsystemen sind folgende Punkte zu beachten:

- Ein Falldämpfer gemäß EN 355 ist anzuwenden, der die dynamischen Kräfte auf max. 6 kN begrenzt.
- Ein Verbindungsmittel inklusive Falldämpfer und Verbindungselementen darf eine Länge von 2 m nicht überschreiten.
- Unterhalb des Verwenders ist ein Freiraum von 7 m nötig, um einen Aufprall auf dem Boden beim Sturz auszuschließen.

ANWENDUNGSARTEN

Diese Anschlagereinrichtung kann auf zwei Arten verwendet werden:




Abb. 1) mit ringLOOP



Abb. 2) ohne ringLOOP

Montage des ringLOOP




Abb. 3)



Abb. 4)




Abb. 5)



Abb. 6)

Beachten Sie bei der Ausführung der Umschlingungen, dass die Seile nicht verkreuzt werden. Die Seile müssen parallel liegen.

3. GEBRAUCHS- EINSCHRÄNKUNGEN

Führen Sie keine Arbeiten mit diesem Produkt durch, wenn durch Ihre körperliche oder geistige Verfassung Ihre Sicherheit bei normaler Benutzung oder im Notfall beeinträchtigt sein könnte!

Das Produkt darf nicht über scharfe Kanten geführt werden!

Achten Sie darauf, dass das Seil (und alle anderen Bestandteile des Systems) von Oberflächen ferngehalten werden, die das Seil (oder andere Bestandteile) beschädigen könnten, oder dass ein geeigneter und ausreichender Schutz am Seil (oder anderen Bestandteilen) angebracht wird.

Halten Sie das Produkt von Oberflächen fern, die es beschädigen können. Die Anschlagrichtung soll nur in Zusammenhang mit persönlicher Schutzausrüstung verwendet werden und nicht mit Hebeeinrichtungen – etwa zum Riggung!

4. VOR DER VERWENDUNG ZU BEACHTEN!

Vor jedem Einsatz ist das Produkt einer Sichtprüfung zu unterziehen, um Vollständigkeit, gebrauchsfähigen Zustand und das richtige Funktionieren sicherzustellen.

Wenn das Produkt durch einen Sturz beansprucht worden ist, ist es sofort der Benutzung zu entziehen. Selbst bei geringsten Zweifeln ist das Produkt auszuscheiden bzw. darf erst dann wieder benutzt werden, wenn eine sachkundige Person nach Prüfung schriftlich zugestimmt hat.

Es ist sicherzustellen, dass die Empfehlungen für den Gebrauch mit anderen Bestandteilen eingehalten werden: Seile müssen EN 1891 entsprechen, Karabiner den EN 362 und weitere Komponenten zu Personenabsturzicherung den jeweiligen harmonisierten Normen zur EU-Richtlinie 89/686/EWG.

Halten Sie sich dabei an die Empfehlungen in dieser Herstellerinformation und an die Angaben bei der „Dokumentation der Ausrüstung“.

Die Kompatibilität aller Komponenten in der Lastkette ist kritisch.

Stellen Sie sicher, dass alle Komponenten kompatibel sind. Stellen Sie sicher, dass alle Komponenten korrekt angeordnet sind. Wird dies versäumt, so erhöht sich das Risiko von schweren oder tödlichen Verletzungen. Es ist die Verantwortung des Verwenders, dass für eine relevante und „aktuelle“ Risikobewertung für die durchzuführenden Arbeiten, die auch Notfälle mit einschließt, gesorgt wurde.

Ein Plan für Rettungsmaßnahmen, der alle denkbaren Notfälle berücksichtigt, muss vor Verwendung vorhanden sein. Vor und während des Gebrauchs ist zu überlegen, wie die Rettungsmaßnahmen sicher und wirksam durchgeführt werden können.

5. WARNUNG

- Wenn Zweifel hinsichtlich des sicheren Zustandes des Produkts auftreten, ist dieses sofort zu ersetzen.
- Ein durch Absturz beanspruchtes System ist dem Gebrauch zu entziehen oder dem Hersteller oder einer sachkundigen Reparaturwerkstatt zur Wartung und Prüfung zurückzusenden.
- Schnee, Eis und Feuchtigkeit können die Handhabung des Produkts sowie die Festigkeit beeinflussen.
- Unbedingte Vermeidung von hohen Temperaturen, scharfen Kanten, chemischen Stoffen (z.B. Säuren). Langsames Abseilen zur Verhinderung starker Hitzeentwicklung. UV-Einfluss und Abrieb wirken sich negativ auf das Seil und die Festigkeit aus.
- Knoten im Seil verringern die Bruchlast unter Umständen erheblich.

6. TRANSPORT, LAGERUNG & REINIGUNG

Dieses Produkt besteht aus Polyesterfasern. Die Wärmebelastung darf daher 100°C nicht überschreiten. Durch Chemikalien kann das Material angegriffen werden und Festigkeit einbüßen. Bei Reaktionen wie Verfärbungen, Verhärtungen ist das Produkt aus Sicherheitsgründen auszuscheiden.

Der **Transport** soll immer licht- und schmutzgeschützt und mit geeigneter Verpackung erfolgen (feuchtigkeitsabweisendes, lichtundurchlässiges Material).

Die Ringe bestehen aus Aluminium. Setzen Sie das Produkt nicht unter korrosiven Bedingungen ein.

Lagerbedingungen:

- geschützt von UV-Strahlung (Sonnenlicht, Schweißgeräte.),
- trocken und sauber
- bei Raumtemperatur (15 – 25°C),
- fern von Chemikalien (Säuren, Laugen, Flüssigkeiten, Dämpfe, Gase...) und anderen aggressiven Bedingungen,
- geschützt von scharfkantigen Gegenständen

Lagern Sie das Produkt deshalb trocken und belüftet in einem feuchtigkeitsabweisenden Sack, der lichtundurchlässig ist.

Zur **Reinigung** verwenden Sie lauwarmes Wasser und – falls verfügbar - ein Seilwaschmittel entsprechend der dort angegebenen Anleitung. Verwenden Sie kein Textilwaschmittel. Das Produkt ist anschließend mit reichlich klarem Wasser auszuspülen. In jedem Fall ist das Produkt vor der Lagerung/Benutzung auf natürliche Weise vollständig zu trocknen, nicht in direktem Sonnenlicht, nicht in der Nähe von Feuer oder anderen Hitzequellen.

Zur **Desinfektion** dürfen nur Stoffe verwendet werden, die keinen Einfluss auf die verwendeten Synthetikmaterialien haben. Desinfizieren Sie nicht öfter als unbedingt nötig! Wir empfehlen die Verwendung von 70%igem Isopropanol. Applizieren Sie das Desinfektionsmittel oberflächlich für etwa 3 Minuten und lassen Sie das Produkt auf natürliche Weise trocknen. Beachten Sie dabei die Sicherheitsvorschriften im Umgang mit dem Desinfektionsmittel.

Bei Nicht-Einhaltung dieser Bedingungen gefährden Sie sich selbst!

durch einen Sachkundigen zu prüfen.

Weiters ist die Ausrüstung bei Verwendung in der Arbeitssicherheit entsprechend EN 365 mindestens alle 12 Monate von einer sachkundigen Person und unter genauer Beachtung der Anleitung oder vom Hersteller selbst zu überprüfen und gegebenenfalls zu ersetzen. Über diese Prüfung sind Aufzeichnungen (Dokumentation der Ausrüstung, vgl. folgende Tabelle) zu führen. Es wird empfohlen, die Anschlagsrichtung mit dem Datum der nächsten oder letzten Inspektion zu kennzeichnen. Beachten Sie auch nationales Regelwerk für Prüfungsintervalle.

Diese Prüfung muss mindestens beinhalten:

- Kontrolle des Allgemeinzustandes: Alter, Vollständigkeit, Verschmutzung, richtige Zusammensetzung.
- Kontrolle der Etikette: Vorhanden? Lesbar? CE-Kennzeichnung vorhanden? Baujahr ersichtlich?
- Kontrolle aller Einzelteile auf mechanische Beschädigung wie: Schnitte, Risse, Kerben, Abscheuerungen, Deformation, Rippenbildung, Krangel, Quetschungen.
- Kontrolle aller Einzelteile auf thermische oder chemische Beschädigungen wie: Verschmelzungen, Verhärtungen, Verfärbungen.
- Kontrolle metallischer Teile auf Korrosion und Deformationen.
- Kontrolle des Zustands und der Vollständigkeit der Endverbindungen, Nähte (z.B. kein Abscheuern des Nähgarnes), Spleiße (z.B. kein Auseinanderutschen), Knoten.

Auch hier gilt: Bei geringsten Unsicherheiten ist das Produkt auszuschneiden bzw. durch einen Sachkundigen zu prüfen.

7. REGELMÄSSIGE ÜBERPRÜFUNG

Die regelmäßige Überprüfung der Ausrüstung ist unbedingt notwendig: Ihre Sicherheit hängt von der Wirksamkeit und Haltbarkeit der Ausrüstung ab!

Nach jeder Benützung sollte die Ausrüstung auf Abrieb und Schnitte überprüft werden. Überprüfen Sie die Lesbarkeit der Produktkennzeichnung! Beschädigte oder sturzbelastete Systeme sind der Verwendung sofort zu entziehen. Bei geringsten Unsicherheiten ist das Produkt auszuschneiden bzw.

Aufzeichnung über die regelmäßige Überprüfung:

Hersteller: TEUFELBERGER Fiber Rope GmbH, Vogelweiderstraße 50, A-4600 Wels	Modell: multiSAVER	Händler:	
Kontrollnummer:	Seriennummer:	Name des Anwenders:	
Herstellungsdatum:	Kaufdatum:	Datum der Erst- nutzung:	Ende der Lebens- dauer:
Kompatible Komponenten für gurtbasierte Höhenarbeitssysteme:			
Kommentare:			

Aufzeichnungsblatt - multiSAVER

Datum	Art der- Prüfung *(v,w,g,a)	Ergebnis und Maßnahmen (Schäden, Repara- turen, etc.)	akzeptiert, verworfen oder verbessert?	Datum der nächsten Prüfung	Name und Unterschrift der fachkundigen Person

*Art der Prüfung: v = Prüfung vor Gebrauch, w = wöchentliche Prüfung, g = gründliche Prüfung, a = außergewöhnliche Umstände

8. INSTANDHALTUNG

Instandsetzungen dürfen nur vom Hersteller durchgeführt werden.

9. LEBENSDAUER

Die theoretisch mögliche Verwendungsdauer kann bis zu 5 Jahre ab der ersten Entnahme des Produktes aus der unbeschädigten Verpackung betragen (nur bei seltenem Gebrauch (1 Woche pro Jahr) und ordnungsgemäßer Lagerung (siehe Punkt Transport, Lagerung und Reinigung)). Das Produkt ist spätestens nach 5-jähriger Verwendung aus dem Verkehr zu nehmen. Es wird davon ausgegangen, dass die Entnahme mit dem Kauf erfolgt. Es wird empfohlen, den Kaufbeleg aufzubewahren.

Die theoretisch mögliche Gesamtlebensdauer (korrekte Lagerung vor erster Entnahme + Verwendung) ist mit 8 Jahren ab Herstellungsdatum begrenzt.

Die tatsächliche Lebensdauer ist ausschließlich vom Zustand des Produktes abhängig, der von zahlreichen Faktoren (s. u.) beeinflusst wird. Sie kann sich durch extreme Einflüsse auf eine einzige Verwendung verkürzen oder noch weniger, wenn die Ausrüstung noch vor dem ersten Gebrauch (z.B. am Transport) beschädigt wird.

Mechanische Abnutzung oder andere Einflüsse wie z.B. die Einwirkung von Sonnenlicht reduzieren die Lebensdauer stark. Ausgebleichte oder aufgescheuerte Fasern / Gurtbänder, Verfärbungen und Verhärtungen sind ein sicheres Zeichen, dass das Produkt aus dem Verkehr zu ziehen ist.

Eine allgemeingültige Aussage über die Lebensdauer des Produktes kann ausdrücklich nicht gemacht werden, da sie von verschiedenen Faktoren, wie z.B. UV-Licht, Art und der Häufigkeit des Gebrauches, Behandlung, Witterungseinflüssen wie Eis oder Schnee, Umgebung wie Salz, Sand, Batteriensäure usw., Hitzebelastung (über normale klimatische Bedingungen hinaus), mechanische Verformung und / oder Verbeulung (unvollständige Liste!) abhängt.

Der multiSAVER ist nach Verwendung aus dem Baum zu nehmen. Der multiSAVER ist nicht zum Verbleib im Baum gedacht. Die Lebensdauer eines installierten Ankers hängt nicht nur vom Material der Schlinge ab,

sondern auch von der Beschaffenheit des Baumes und von der Art, wie die Schlinge befestigt ist.

Generell gilt: Wenn sich der Anwender aus irgendeinem - im ersten Moment auch noch so unbedeutendem - Grund nicht sicher ist, dass das Produkt entspricht, ist es aus dem Verkehr zu nehmen und unbrauchbar zu machen oder zu isolieren und deutlich sichtbar zu kennzeichnen, sodass es nicht versehentlich verwendet werden kann. Es darf erst dann wieder benutzt werden, wenn es von einer sachkundigen Person geprüft und schriftlich freigegeben worden ist.

Nach einem Sturz ist das Produkt unbedingt auszutauschen!

Nous vous remercions de vous être décidé pour un produit TEUFELBERGER. Veuillez lire ce mode d'emploi avec attention.

ATTENTION

Ce produit ne doit être utilisé que par des personnes ayant reçu les instructions nécessaires sur la manière de l'utiliser en toute sécurité et disposant des connaissances et capacités nécessaires, ou qui se trouvent sous la surveillance directe d'une telle personne ! L'équipement doit être mis à la disposition personnelle de l'utilisateur. Il ne doit être utilisé que dans la limite des conditions d'utilisation fixées et pour l'usage prévu.

Avant utilisation, vous devez lire et avoir compris le présent mode d'emploi. Pour référence ultérieure, conserver celui-ci à proximité du produit, avec la fiche de vérification. Vérifiez également si les règles de sécurité nationales ayant trait aux ÉPI pour arboristes contiennent des contraintes locales. Le produit livré avec ces informations du fabricant a été soumis à un examen de type, possède le marquage CE confirmant sa conformité avec la directive européenne 89/686/CEE relative à l'équipement de protection individuelle, et est conforme aux normes européennes indiquées sur l'étiquette produit. Pour autant, ce produit n'est conforme à aucune autre norme, sauf mention expresse du contraire.

Si le système est vendu ou remis à un autre utilisateur, les informations du fabricant doivent accompagner l'équipement. Si le système doit être utilisé dans un autre pays, il est de la responsabilité du vendeur / de l'utilisateur précédent de s'assurer que les informations du fabricant soient mises à disposition dans la langue nationale du pays concerné.

TEUFELBERGER n'est pas responsable de conséquences / préjudices directs, indirects ou accidentels ayant lieu durant ou après l'utilisation du produit et résultant d'une utilisation inappropriée, et en particulier d'une erreur d'assemblage.

Édité le 01/2017, Art. no: 6801167

ATTENTION

L'utilisation de ces produits peut être dangereuse. Nos produits doivent uniquement être utilisés pour les applications pour lesquelles ils ont été conçus. Ils ne doivent notamment pas être utilisés pour le lavage de charges au sens de la directive européenne 2006/42/CE. Le client doit s'assurer que les utilisateurs en connaissent bien l'application conforme et les mesures de sécurité nécessaires. Ne perdez pas de vue que chaque produit peut causer des dommages lorsqu'il est mal utilisé, mal stocké, mal nettoyé ou trop sollicité. Vérifiez si les consignes de sécurité, recommandations industrielles et normes nationales contiennent des réglementations localement en vigueur. TEUFELBERGER® et 拖飞宝® sont des marques du groupe TEUFELBERGER déposées dans le monde entier.

1. EXPLICATION DU MARQUAGE

Nom du produit

EN 795B: Norme concernant les dispositifs d'ancrage temporaires transportables, protection contre les chutes de hauteur

ANSI Z 133-2017 : Norme américaine concernant les travaux

AS/NZS5532:2013 : rating: single person / limited freefall... Norme australienne / néo-zélandaise concernant les dispositifs d'ancrage, catégorie : individuelle / système de maintien au travail / de retenue

L: longueur en [m]

N° série : Année/mois de fabrication, - Numéro d'ordre
CE 0408 CE atteste de la conformité aux exigences essentielles de la norme 89/686/CEE (équipement de protection individuelle). Le numéro désigne l'institut de contrôle (0408 correspond au service de contrôle technique autrichien TÜV Austria Services GmbH, Deutschstraße 10, A-1230 Wien).



Fabricant

Symbole exigeant de lire le manuel d'utilisation.

„single user only“ Cette mention indique que le dispositif d'ancrage ne doit être utilisé que par un utilisateur unique.

“personnel attachment only” pour la sécurisation de personnes uniquement

SMK 40474: Numéro de licence – identifie l'homologation selon AS/NZS

Les symboles utilisés sont les symboles standard européens employés pour le lavage et l'entretien des textiles.

2. UTILISATION

- Ce dispositif d'ancrage a été contrôlé suivant la classe „B“ de la norme EN 795, pour l'utilisation par une seule personne utilisant en même temps un équipement de protection personnel.
- Le dispositif d'ancrage (point d'accrochage) pour équipement de protection individuelle doit résister, à l'état neuf, à 18 kN, dans toute configuration autorisée, conformément à EN 795.
- Ce système est destiné à être utilisé comme système de maintien (retenue). Il ne doit pas être utilisé pour amortir la chute de personnes. La hauteur de

chute possible ne doit en aucun cas dépasser 500 mm.

- Le point d'ancrage doit toujours se trouver à la verticale au-dessus de l'utilisateur. L'éventualité et les conséquences de mouvements pendulaires doivent être observées en permanence.
- Vérifiez la structure sur laquelle vous fixez le dispositif d'ancrage, à savoir si elle présente une fermeté appropriée et suffisante pour toute charge prévisible, y compris celle d'une situation de secours. Faites contrôler le dispositif d'ancrage par un spécialiste en la matière avant son utilisation. (En effet, lors de l'examen de type, la sollicitation dynamique a été testée par deux fois sans que des opérations d'ajustage ou autres remises en état du dispositif d'ancrage n'aient été effectuées.) L'ancre structurelle (arbre/branche) doit résister à 12 kN au moins.
- La longueur du dispositif d'ancrage doit toujours être adaptée à l'objet à entourer. En cas d'utilisation en double élingue, la longueur de la corde (L) doit être au moins trois fois plus longue que l'objet à entourer pour que la corde se trouve dans le sens de la traction. En cas d'utilisation avec ringLOOP, la longueur utilisée de la corde est raccourcie. Il en va de manière analogue pour cette longueur raccourcie.
- Le système de maintien (retenue) doit toujours être utilisé de manière aussi tendue que possible entre le point d'ancrage et la personne assurée (pour éviter la formation de corde lâche).

ATTENTION:

En cas d'utilisation comme système antichute, les points suivants sont à observer :

- Il faut utiliser un absorbeur d'énergie selon EN 355 qui limite les forces dynamiques à un maximum de 6 kN.
- Un moyen de liaison y compris amortisseur de chute et éléments de liaison ne doit pas dépasser une longueur 2 m.
- Un espace libre de 7 m sous l'utilisateur est nécessaire pour exclure tout impact sur le sol en cas de chute.

TYPES D'APPLICATION

Le présent dispositif d'ancrage peut être utilisé de deux manières :

Photo 1/page 5) avec ringLOOP
Photo 2/page 5) sans ringLOOP

MONTAGE DU ringLOOP Photo 3-6 / page 5

Lorsque vous réalisez les tours, veillez à ce que les cordes ne se croisent pas. Les cordes doivent rester parallèles.

3. RESTRICTIONS D'UTILISATION

N'effectuez aucun travail avec ce produit si votre sécurité devait se trouver affectée par votre constitution physique ou psychique, que ce soit en utilisation normale ou en cas d'urgence.

Le produit ne doit pas être placé à proximité d'arêtes vives !

Veillez à ce que la corde (et toutes les autres composantes du système) soient tenues à l'écart de surfaces qui pourraient endommager la corde (ou d'autres composantes) ou à ce que la corde (ou d'autres composantes) soient munies d'une protection appropriée et suffisante.

Tenez le produit à l'écart de surfaces qui pourraient l'endommager, comme par. ex. des surfaces abrasives ou à arêtes vives. Le dispositif d'ancrage ne doit être utilisé qu'avec un équipement de protection individuelle, et pas avec des dispositifs de levage (pour le gréage, par exemple) !

4. CONSIGNES À RESPECTER AVANT UTILISATION !

Avant d'utiliser le produit, le soumettre à un contrôle visuel pour s'assurer qu'il est complet, prêt à l'emploi et qu'il fonctionne correctement.

Si le produit a été soumis à une chute, le mettre immédiatement hors service. Au moindre doute, éliminer le produit ou ne l'utiliser que si une personne qualifiée en a autorisé l'utilisation par écrit après examen.

S'assurer que les recommandations concernant une utilisation avec d'autres éléments soient respectées : Les cordes doivent satisfaire à la norme EN 1891, les mousquetons aux normes EN 362 et que les autres composants de protection individuelle contre les chutes de hauteur respectent les normes harmonisées correspondantes de la directive européenne 89/686/CEE.

Respectez les recommandations contenues dans ces informations du fabricant et les indications contenues dans la « documentation de l'équipement ». La compatibilité de tous les composants dans la chaîne de sollicitation est critique.

Assurez-vous que tous les composants soient bien compatibles. Assurez-vous que tous les composants soient correctement agencés. Tout manquement à ces consignes augmente le risque de blessures graves ou mortelles.

Il est de la responsabilité de l'utilisateur d'assurer une analyse pertinente et « en direct » des risques liés aux travaux à exécuter, y compris des cas d'urgence. Avant l'utilisation, il est nécessaire de disposer d'un plan de sauvetage qui prenne en compte tous les cas d'urgence envisageables. Avant et pendant l'utilisation, réfléchir à la manière dont les mesures de sauvetage peuvent être mises en oeuvre efficacement et en toute sécurité.

5. AVERTISSEMENT

- Remplacer immédiatement le produit en cas de doute concernant sa sécurité.
- Un dispositif sollicité par une chute ne doit plus être utilisé ou doit être renvoyé au fabricant ou à un atelier de réparation qualifié pour maintenance et contrôle.
- La neige, la glace et l'humidité peuvent influencer le maniement du produit, ainsi que sa résistance.
- Éviter impérativement les températures élevées, les arêtes vives, les produits chimiques (acides, par ex.). Descendre lentement pour éviter un développement trop élevé de chaleur. L'exposition aux UV et l'usure ont une influence négative sur la corde et sa résistance.
- Des nœuds dans la corde peuvent diminuer considérablement la charge de rupture.

6. TRANSPORT, STOCKAGE & NETTOYAGE

Ce produit est en fibres polyester. Elle ne doit donc jamais être soumise à des contraintes thermiques supérieures à 100 °C. Les produits chimiques peuvent aggraver le matériau qui perdrait de sa résistance. En cas de réaction, comme une décoloration ou un durcissement, le produit doit être éliminé pour des raisons de sécurité.

Le **transport** doit impérativement se faire à l'abri de la lumière et de la saleté et dans un emballage approprié (matériau hydrofuge et opaque).

Les anneaux sont en aluminium. N'utilisez pas le produit dans des environnements corrosifs.

Conditions de stockage :

- à l'abri des rayons UV (lumière solaire, postes à souder...),
- dans un endroit propre et sec,
- à température ambiante (15 – 25°C),
- à distance de produits chimiques (acides, bases, liquides, vapeurs, gaz...) et d'autres conditions agressives,
- protégé contre les objets à arêtes vives.

Il vous faut donc stocker le produit dans un sac hydrofuge et opaque, dans un endroit sec et aéré.

Pour le **nettoyage**, utilisez de l'eau tiède et – si disponible – un nettoyant pour cordes en suivant les instructions qui y sont indiquées. N'utilisez pas de lessive pour textiles. Le produit doit ensuite être rincé abondamment à l'eau claire. Pour le nettoyage, vous pouvez également utiliser de l'essence de lavage. Dans tous les cas, faire sécher intégralement le produit de manière naturelle avant de le stocker / de l'utiliser, sans l'exposer à la lumière directe du soleil, sans le mettre à proximité du feu ou autres sources de chaleur.

Pour la **désinfection**, n'utilisez que des produits qui n'ont aucune influence sur les matières synthétiques employées. Ne le désinfectez pas plus souvent qu'absolument nécessaire ! Nous recommandons d'utiliser de l'isopropanol à 70%. Appliquez le désinfectant en surface pendant environ 3 minutes et laissez sécher le produit de manière naturelle. Ce faisant, respectez les consignes de sécurité relatives à la manipulation du désinfectant.

En cas de non respect de ces conditions, c'est vous même que vous mettez en danger !

7. CONTROLE REGULIER

Attention. En ce qui concerne le transport, le stockage et le nettoyage, observez également les informations spécifiques des fabricants pour toutes les parties métalliques constitutives du pulleySAVER. Il est absolument indispensable de contrôler régulièrement l'équipement : votre sécurité dépend de l'efficacité et de la solidité de l'équipement !

Après chaque utilisation, contrôlez l'absence d'usure et d'incisions sur l'équipement. Vérifiez la bonne lisibilité de l'identification du produit ! Retirez im-

médiatement du service les systèmes endommagés ou ayant été soumis à une chute. À la moindre incertitude, éliminer le produit ou le faire examiner par une personne qualifiée.

De plus, s'il est utilisé dans le cadre de la sécurité au travail, l'équipement doit être contrôlé au moins tous les 12 mois, conformément à EN 365, par une

personne qualifiée et en respectant précisément le manuel, ou par le fabricant lui même. Le cas échéant, remplacer l'équipement. Cet examen doit faire l'objet d'un protocole (documentation de l'équipement, cf. tableau suivant). Il est conseillé d'inscrire la date de la dernière ou la prochaine inspection sur le dispositif d'ancrage. Respectez également les législations nationales en matière d'intervalles des contrôles.

Fiche d'inspection du produit:

Fabricant: TEUFELBERGER Fiber Rope GmbH, Vogelweiderstraße 50, A-4600 Wels	Modèle: multiSAVER	Revendeur:	
Numéro de contrôle:	Numéro de série:	Nom de l'utilisateur:	
Date de fabrication:	Date d'achat:	Date de première utilisation:	Fin de vie utile:
Composants compatibles destinés à des systèmes de travail en hauteur utilisant un harnais:			
Comments:			

Fiche d'inspection - multiSAVER

Date	Nature du contrôle (a, h, r, e)	Résultat et mesures (dommages, réparations, etc.)	Accepté, Rejeté ou amélioré ?	Date du prochain contrôle	Nom et signature de la personne qualifiée

* Nature du contrôle : a = contrôle avant utilisation, h = contrôle hebdomadaire, r = contrôle renforcé, e = circonstances exceptionnelles

Cet examen doit comporter au moins les points suivants :

- Contrôle de l'état général : âge, intégralité, encrassement, assemblage correct.
- Contrôle de l'étiquette : présente ? lisible ? présence du marquage CE ? année de construction visible ?
- Contrôle sur l'ensemble des composants, de l'absence de dommages mécaniques comme: incisions, fissures, entailles, usure par frottement, déformation, formation de nervures, vrilles, écrasements.
- Contrôle sur l'ensemble des composants, de l'absence de dommages thermiques ou chimiques comme : fusionnements, raidissements, décolorations.
- Contrôle de l'absence de corrosion et de déformation sur les pièces mécaniques.
- Contrôle de l'état et de l'intégralité des terminaisons, coutures (p. ex. pas d'usure par frottement du fil à coudre), épissures (qui ne doivent pas glisser et se défaire, p. ex.), noeuds.

Là encore : à la moindre incertitude, éliminer le produit ou le faire examiner par une personne qualifiée.

8. ENTRETIEN

Les réparations ne doivent être effectuées que par le fabricant.

9. DURÉE DE VIE

La durée d'utilisation théoriquement possible peut atteindre jusqu'à 5 ans après avoir sorti le produit pour la première fois de son emballage intact (mais uniquement s'il est rarement utilisé (1 semaine par an) et stocké en bonne et due forme (voir le point Transport, stockage et nettoyage)). Le produit doit être retiré de la circulation au plus tard au bout de 5 ans d'utilisation. Il est supposé que le produit est sorti de son emballage au moment de l'achat. Il est recommandé de conserver la preuve d'achat.

La durée de vie totale théoriquement possible (stockage correct avant la première ouverture de l'emballage + utilisation) est limitée à 8 ans à compter de la date de fabrication.

La durée de vie effective dépend exclusivement de l'état du produit, état qui dépend lui-même de nombreux facteurs (voir plus bas). Elle peut se réduire à une utilisation unique en cas d'influences extrêmes, ou même moins si l'équipement a été endommagé

avant même la première utilisation (p. ex. pendant le transport).

Une usure mécanique, ou d'autres influences, comme l'action de la lumière solaire, par exemple, réduisent fortement la durée de vie. Une décoloration ou une abrasion des fibres ou des sangles, un changement de teinte et des raidissements sont des signes caractéristiques qui attestent qu'il faut retirer le produit de la circulation.

Il n'est pas possible d'indiquer formellement une durée de vie universelle pour ce produit, puisque celle-ci dépend de divers facteurs, comme la lumière UV, le type et la fréquence d'utilisation, l'entretien, l'exposition aux conditions climatiques (comme la glace ou la neige) et aux conditions environnementales (comme le sel, le sable, l'acide de batterie etc.), les contraintes thermiques (au-delà des conditions climatiques normales), la déformation et/ou le renflement mécaniques (liste non exhaustive!)

multiSAVER doit être enlevé de l'arbre après utilisation. multiSAVER n'est pas conçu pour rester dans l'arbre. La durée de vie de l'ancrage installé ne dépend pas uniquement du matériau de l'élingue, mais également des caractéristiques de l'arbre et de la manière dont l'élingue est fixée.

En règle générale : Si, pour quelque raison que ce soit, même si elle semble sans importance au premier abord, l'utilisateur n'est pas sûr que le produit soit conforme, il faut le retirer de la circulation et le rendre inutilisable, ou l'isoler et le marquer clairement et visiblement de manière à ce qu'il ne puisse pas être utilisé par inadvertance. Il ne pourra être réutilisé qu'après contrôle par une personne qualifiée et sur autorisation écrite.

Remplacer impérativement le produit après une chute !

Hartelijk dank dat U voor een product van TEUFELBERGER gekozen hebt. Leest U deze gebruikershandleiding s.v.p. aandachtig door.

LET OP

Dit product mag uitsluitend door personen gebruikt worden die in het veilige gebruik ervan geschoold zijn en overeenkomstige kennis en vaardigheden hebben respectievelijk onder direct toezicht staan van zulke personen! De uitrusting dient de gebruiker persoonlijk beschikbaar gesteld te worden. Ze mag uitsluitend binnen de gedefinieerde gebruikswaarden en voor de voorziene toepassing gebruikt worden.

Voor gebruik leest en begrijpt U deze gebruiksaanwijzing en bewaart deze met het testblad bij het product, ook om deze later te kunnen nalezen! Controleert U ook de nationale veiligheidsvoorschriften voor de persoonlijke veiligheidsuitrusting van boomverzorgers met betrekking tot lokale eisen. Het product dat met deze informatie van de fabrikant in omloop gebracht wordt, is modelgetest, draagt het CE-symbool om de conformiteit met de EU-richtlijn 89/686/EEG voor persoonlijke veiligheidsuitrusting te bevestigen en voldoet aan de Europese normen die op het etiket van het product aangegeven zijn. Het product voldoet echter aan geen enkele andere norm, tenzij daar uitdrukkelijk op verwezen wordt. Wanneer het systeem verkocht of aan een andere gebruiker doorgegeven wordt moet de informatie van de fabrikant meegaan. Wanneer het systeem in een ander land gebruikt zal worden dan is het de verantwoordelijkheid van de koper/eerste gebruiker ervoor te zorgen dat die informatie van de fabrikant in de taal van het betreffende land ter beschikking staat.

TEUFELBERGER is niet verantwoordelijk voor directe, indirecte of toevallige gevolgen / schade, die gedurende of na het gebruik van dit product optreden en die het gevolg zijn van onjuist gebruik, in het bijzonder van een foutieve montage.

Uitgave 01/2017, Art. nr: 6801167

LET OP

Het gebruik van deze producten kan gevaarlijk zijn. Onze producten mogen uitsluitend voor die doeleinden gebruikt worden waarvoor ze bestemd zijn. Ze mogen in het bijzonder niet voor het hefdoeleinden in de zin van EU-RL 2006/42/EG gebruikt worden. De klant moet ervoor zorgen dat de gebruikers met het juiste gebruik en de noodzakelijke veiligheidsvoorzieningen vertrouwd zijn. Denk eraan dat elk product schade berokkenen kan wanneer het verkeerd gebruikt, opgeslagen, gereinigd of overbelast wordt. Controleer de nationale veiligheidsbestemmingen, industriënormen en -aanbevelingen met betrekking tot lokaal geldende eisen. TEUFELBERGER® en 拖飞宝® zijn internationaal gedeponeerde merken van de TEUFELBERGER groep.

1. VERKLARING VAN DE AANDUIDINGEN

Productnaam

EN 795B: Norm voor draagbare, voorlopig gemonsterde bevestigingsinrichtingen, beveiliging tegen vallen

ANSI Z 133-2017: Amerikaanse norm voor boomverzorging werk

AS/NZS5532:2013: rating: enkele persoon / beperkte vrije val ... Australische/Nieuw-Zeelandse standaard voor bevestigingsinrichtingen, klas; enkele persoon / houd- / terughoudsysteem

L: Lengte in [m]

Serienr.: Jaar/maand van fabricage - serienummer
CE 0408 CE geeft aan dat de fundamentele eisen van 89/686/EEG (persoonlijke veiligheidsuitrusting) vervuld zijn. Het nummer geeft het instituut aan dat de controle uitvoert (0408 voor TÜV Austria Services GmbH, Deutschstraße 10, A-1230 Wenen).



Fabrikant

Aanwijzing dat de handleiding gelezen moet worden

„single user only“ verwijzing, dat de bevestigingsinrichting uitsluitend door één enkele gebruiker gebruikt mag worden.

“personnel attachment only” uitsluitend bedoeld om personen tegen vallen te beschermen

SMK 40474: licentinummer identificeert certificering volgens AS/NZS

Er worden de Europese standaard-symbolen voor wassen en drogen van textiel gebruikt.

2. GEBRUIK

- Deze bevestigingsinrichting werd volgens klasse „B“ van de norm EN 795 getest, voor gebruik door één enkele persoon bij gebruik van een persoonlijke veiligheidsuitrusting.
- De bevestigingsinrichting (bevestigingspunt) voor persoonlijke veiligheidsuitrusting moet volgens EN 795 in elke toegestane configuratie in nieuwe toestand tegen 18 kN bestand zijn.
- Dit systeem is voor gebruik als houd-systeem bedoeld. Het mag daarom niet voor het opvangen van personen gebruikt worden. In geen geval mag de mogelijke valhoogte meer dan 500 mm bedragen.

- De bevestiging dient zich altijd verticaal boven de gebruiker te bevinden. De mogelijkheid en gevolgen van pendelbewegingen moeten voortdurend in het oog gehouden worden.
- Test de structuur van het materiaal waar de bevestigingsinrichting gemonteerd wordt, of deze geschikt is en afdoende stabiel voor elke mogelijke belasting, inclusief een reddingssituatie. Laat de bevestigingsinrichting voor gebruik door een deskundige persoon controleren. Aan het product kan zich na een eenmalige belasting door een val ook een redder zekeren – dat gaat echter alleen wanneer ook het gekozen structurele anker (boom / tak) daarvoor geschikt is. (Want bij de modeltest werd de dynamische belasting twee keer getest, zonder dat aanpassingen of verbeteringen bij de bevestigingsinrichting uitgevoerd werden.) Het structurele anker (boom / tak) moet minstens tegen 12 kN bestand zijn.
- De lengte van de bevestigingsinrichting dient altijd op het object waar het touw omheen geslagen wordt afgestemd te worden. Wanneer de multiSAVER als dubbelstreng gebruikt wordt dient de lengte van het touw (L) minstens drie keer zo lang te zijn als de omvang van het object waar het omheen geslagen wordt, zodat het touw in de richting van de trekrichting ligt. In combinatie met de ringLOOP wordt de gebruikte lengte van het touw bekort. Analooft geldt dit voor deze bekorte lengte.
- Het houd-systeem moet tussen het ankerpunt en de gezeekerde persoon zoveel mogelijk op spanning gehouden worden. (Vermijdt doorhangend touw.)

LET OP:

Bij gebruik van opvangsystemen moeten op de volgende punten gelet worden:

- Er moet volgens EN 355 een valdemper gebruikt worden, die de dynamische krachten tot max. 6 kN begrenst.
- Een verbindingsmiddel inclusief valdemper en verbindingselementen mag een lengte van 2 m niet overschrijden.
- Onder de gebruiker is een vrije ruimte van 7 m nodig om in het geval van een val een contact met de grond uit te sluiten.

GEBRUIKSVORMEN

Deze bevestigingsinrichting kan op twee manieren gebruikt worden:

- Afb. 1 / bladzijde 5) met ringLOOP
Afb. 2 / bladzijde 5) zonder ringLOOP

MONTAGE VAN DE RINGLOOP

(Afb. 3-6, bladzijde 5)

Let er bij het overslaan op dat de touwen niet kruisen. De touwen moeten parallel liggen.

3. GEBRUIKSBEPERKING

Voer met dit product geen werkzaamheden uit wanneer Uw veiligheid bij normaal gebruik of in een noodgeval door Uw lichamelijke of geestelijke toestand in gevaar zou kunnen komen!

Het product mag niet over scherpe randen lopen!

Let erop dat het touw (en alle andere onderdelen van het systeem) niet in de buurt van oppervlakken komen die het touw (of andere onderdelen) zouden kunnen beschadigen, of dat een geschikte en afdoende afscherming aan het touw (of andere onderdelen) gemonteerd wordt.

Houd het product uit de buurt van oppervlakken die het zouden kunnen beschadigen. De bevestigingsinrichting mag alleen in samenhang met de persoonlijke veiligheidsuitrusting gebruikt te worden en niet met hefwerktuigen – bijvoorbeeld voor rigging!

**4. VOOR GEBRUIK
AANDACHT SCHENKEN
AAN HET VOLGENDE**

Voor de inzet moet het product op het oog gecontroleerd worden, om zeker te zijn dat het compleet en gebruiksklaar is en correct functioneert. Wanneer het product door een val belast werd dient het ogenblikkelijk buiten gebruik gesteld te worden. Zelfs bij de minste twijfel moet het product terzijde gelegd worden resp. mag pas weer gebruikt worden wanneer een vakkundige persoon na controle schriftelijk toestemming gegeven heeft.

Het moet gewaarborgd zijn dat de aanbevelingen voor het gebruik met andere bestanddelen opgevolgd worden: De touwen moeten aan EN 1891 voldoen, voor karabijnhaken gelden EN 362 en andere componenten van het persoonlijke opvangsysteem aan de betreffende geharmoniseerde normen van de EU-richtlijn 89/686/EWG voldoen.

Houdt u zich daarbij aan de aanbevelingen van de

informatie van de fabrikant en de aanwijzingen van de “Documentatie van de uitrusting”.

De compatibiliteit van alle componenten in de lastketen is kritisch.

Zorg ervoor dat alle componenten compatibel zijn. Zorg ervoor dat alle componenten correct geplaatst zijn. Wanneer dit niet het geval is wordt het risico van zwaar of dodelijke letsels vergroot. Het is de verantwoordelijkheid van de gebruiker dat voor een relevante en „actuele“ inschatting van het risico van de uit te voeren werkzaamheden, die ook noodgevallen includeert, gezorgd wordt. Een plan voor reddingsmaatregelen, dat alle voorstelbare noodgevallen voorziet, moet voor gebruik voorhanden zijn. Voor en gedurende het gebruik moet overdacht worden hoe de reddingsmaatregelen veilig en effectief uitgevoerd kunnen worden.

5. WAARSCHUWING

- Wanneer twijfel aan de veilige toestand van het product optreedt dient het ogenblikkelijk vervangen te worden.
- Een door een val belast systeem dient buiten gebruik gesteld te worden of aan de fabrikant of een deskundige werkplaats voor onderhoud en tests teruggestuurd te worden.
- Sneeuw, ijs en vochtigheid kunnen invloed hebben op de sterkte en het gebruik van het product.
- Hoge temperaturen, scherpe randen chemische stoffen (bijv. zuren) dienen per sé vermeden te worden. Om de ontwikkeling van wrijvingswarmte te vermeden langzaam afdalen. UV-licht en slijtage hebben negatieve invloed op de sterkte en het touw.
- Onder bepaalde omstandigheden kunnen knopen in het touw de breuklast aanzienlijk verminderen.

6. TRANSPORT, OPSLAG EN REINIGING

Dit product bestaat uit polyestervezels. De warmtebelasting mag daarom nooit 100° C overschrijden. Door chemicaliën kan het materiaal aangetast worden en aan sterkte inboeten. In het geval van reacties zoals verkleuringen, verhardingen moet het product om veiligheidsredenen buiten gebruik gesteld worden.

Het **transport** dient altijd beschermd tegen licht en vervuiling te geschieden en met passende verpakking (vochtwerend, lichtdicht materiaal).

De ringen bestaan uit aluminium. Dit product mag onder corrosieve omstandigheden niet gebruikt worden.

Oplagcondities:

- beschermd tegen UV-straling (zonlicht, lasapparaten ...),
- droog en schoon
- bij kamertemperatuur (15 – 25°C)
- uit de buurt van chemicaliën (zuren, logen, vloeistoffen, dampen, gassen ...) en andere agressieve condities,
- beschermd tegen voorwerpen met scherpe randen

Slaat U het product derhalve droog en goed gelucht op in een vochtwerende zak, die geen licht doorlaat.

Voor de **reiniging** gebruikt u lauwwater en – indien beschikbaar - een wasmiddel voor touwen volgens de handleiding van het wasmiddel. Gebruik geen textielwasmiddel. Het product moet vervolgens met veel schoon water uitgespoeld worden. In ieder geval dient het product voor opslag/gebruik op natuurlijke wijze volledig te drogen, niet in direct zonlicht, niet in de buurt van vuur of andere hittebronnen.

Ter **desinfectie** mogen uitsluitend stoffen gebruikt worden die geen invloed op het gebruikte synthetische materiaal hebben. Desinfecteer niet vaker dan strikt nodig! Wij adviseren het gebruik van 70% Isopropanol. Het desinfectiemiddel voor de duur van circa 3 minuten op het oppervlak aanbrengen en het product op natuurlijke wijze laten drogen. Neem daarbij de veiligheidsvoorschriften voor de omgang met het desinfectiemiddel in acht.

Bij veronachtzaming van deze voorwaarden brengt U zichzelf in gevaar!

7. REGELMATIGE CONTROLE

De regelmatige controle van de uitrusting is beslist noodzakelijk: Uw veiligheid hangt van de effectiviteit en houdbaarheid van de uitrusting af!

Na elk gebruik dient de uitrusting op afschavingen en sneden gecontroleerd te worden. Controleert U de leesbaarheid van de productaanduiding! Beschadigde of door een val belaste systemen moeten onmiddellijk van gebruik uitgesloten te worden.

Bij de minste onzekerheid moet het product terzijde gelegd worden resp. door een deskundige gecon-

troleerd worden. Vervolgens dient de uitrusting bij gebruik ter beveiliging van de arbeider conform EN 365 minstens alle 12 maanden door een vakkundige persoon en onder de precieze navolging van de handleiding of door de fabrikant zelf te worden gecontroleerd en eventueel vervangen. Van deze

controle moeten protocollen (documentatie van de uitrusting, zie onderstaande tabel) gevoerd worden. Het wordt aangeraden op de bevestigingsinrichting de datum van de volgende of laatste inspectie aan te geven. Neemt U ook nationale regels voor de intervallen van de controles in acht.

Aantekeningen van de regelmatige controle:

Fabrikant: TEUFELBERGER Fiber Rope GmbH, Vogelweiderstraße 50, A-4600 Wels	Model: multiSAVER	Handelaar:	
Controlenummer.:	Seriennummer:	Naam von de gebruiker:	
Fabricagedatum:	Koopdatum:	Datum van het eerste gebruik:	Ein van de levensduur:
Compatibel componenten vor gordelgebaseerde systemen voor werkzaamheden op hoogte			
Commentaren:			

Aantekeningenblad - multiSAVER

Datum	Soort controle (v, w, g, a)	Resultaat en maatregelen (beschadigingen, reparaties, enz.)	Geaccepteerd, Verworpen of verbeterd?	Datum van de volgende controle	Naam en handtekening van vakkundige persoon

*Soort controle: v = controle voor gebruik, w = wekelijkse controle, g = grondige controle, a = buitengewone omstandigheden

Deze controle dient tenminste te bestaan uit:

- Controle van de algemene toestand: leeftijd, compleetheid, vervuiling, correcte samenstelling.
- Controle van het etiket: voorhanden? leesbaar? CE-aanduiding voorhanden? Bouwjaar zichtbaar?
- Controle van elk onderdeel met op mechanische beschadiging zoals: sneden, scheuren, kerven, afschavingen, deformatie, ribbenvorming, kronkels, kneuzingen.
- Controle van elk onderdeel op thermische of chemische beschadigingen zoals: versmeltingen, verhardingen, verkleuringen.
- Controle van de metalen onderdelen op corrosie en deformatie.
- Controle van compleetheid van de eindverbindingen, naden (bijv. geen slijtage van het garen), splitsen (bijv. geen uit elkaar glijden), knopen.

Ook hier geldt: Bij de minste onzekerheid moet het product terzijde gelegd worden resp. door een deskundige gecontroleerd worden.

8. ONDERHOUD

Reparaties mogen uitsluitend door de fabrikant uitgevoerd worden.

9. LEVENSDUUR

Na het eerste uitpakken van het product uit de onbeschadigde verpakking kan de theoretisch mogelijke gebruiksduur tot 5 jaren bedragen (uitsluitend bij zeldzaam gebruik (1 week per jaar) en correcte opslag (zie punt Transport, opslag en reiniging)). Het product dient uiterlijk na 5-jarig gebruik buiten gebruik gesteld te worden. Er wordt van uit gegaan dat het uitpakken bij de koop geschiedt. Het wordt aanbevolen de kassabon te bewaren.

De theoretisch mogelijke totale levensduur (correcte opslag voorafgaand aan het eerste uitpakken + gebruik) is vanaf fabricagedatum tot 8 jaren begrensd.

De daadwerkelijke levensduur is uitsluitend afhankelijk van de toestand van het product, die door talrijke factoren (zie beneden) beïnvloed wordt. Deze kan zich door extreme invloeden tot één enkele keer verkorten, of nog minder, wanneer de uitrusting nog voor het eerste gebruik (bijv. gedurende het transport) beschadigd wordt.

Mechanische slijtage of andere invloeden zoals bijv. de inwerking van zonlicht reduceren de levensduur

sterk. Verbleekte of open geschuurde vezels / gordelbanden, verkleuringen en verhardingen zijn een zeker teken dat het product uit omloop genomen moet worden.

Een algemeen geldige uitspraak over de levensduur van het product kan uitdrukkelijk niet gedaan worden omdat deze van verschillende factoren, zoals bijv. UV-licht, manier en frequentie van het gebruik, behandeling, weersinvloeden zoals sneeuw of ijs, omgeving zoals zout, zand, accuzuur enz., hittebelasting (buiten de normale klimatologische bandbreedte), mechanische vervorming en/of deformatie (onvolledige lijst!) afhangt.

multiSAVER dient na gebruik uit de boom verwijderd te worden. multiSAVER is niet de bedoeling dat het product in de boom blijft. De levensduur van een geïnstalleerd anker hangt niet alleen van het materiaal van de strop af maar eveneens van de toestand van de boom en de manier waarop de strop bevestigd is.

Algemeen geldt: wanneer de gebruiker om een of andere – in eerste instantie nog zo onbeduidende – reden niet zeker is dat het product in orde is, moet het uit omloop genomen worden en onbruikbaar gemaakt worden of terzijde gelegd worden en duidelijk zichtbaar gemerkt zodat het niet per ongeluk gebruikt kan worden. Het mag dan pas weer gebruikt worden wanneer het door een deskundige gecontroleerd en schriftelijk toegelaten werd.

Na een val moet het product onvoorwaardelijk vervangen worden!

Vi ringraziamo per aver scelto un prodotto della ditta TEUFELBERGER. Siete pregati di leggere attentamente questo libretto delle istruzioni sull'uso.

ATTENZIONE

Questo prodotto dovrà essere utilizzato solo da persone addestrate all'utilizzo sicuro e che possiedono delle conoscenze e delle capacità appropriate, oppure da chi è sottoposto a supervisione diretta di tali persone. L'attrezzatura dovrà essere messa personalmente a disposizione dell'utente. Dovrà essere utilizzata solo entro i limiti stabiliti per l'utilizzo e per gli scopi previsti.

Prima dell'utilizzo bisogna leggere e capire le presenti istruzioni sull'uso e bisogna conservarle insieme alla scheda di ispezione in vicinanza del prodotto, anche per una successiva ed ulteriore consultazione! Verificare anche le disposizioni nazionali di sicurezza per DPI per articolatori se contengono eventuali esigenze locali.

Il prodotto fornito con le presenti informazioni del produttore è stato sottoposto al collaudo di modello d'utilità, esso riporta la marcatura CE che conferma la conformità con la direttiva comunitaria 89/686/CEE riguardante i dispositivi di protezione individuale e corrisponde alle norme europee indicate sull'etichetta del prodotto. Tuttavia il prodotto non corrisponde a nessun'altra norma, se non appositamente indicato.

Se il sistema viene venduto oppure ceduto ad un altro utente, bisogna consegnare anche queste informazioni del produttore. Se il sistema dovesse essere utilizzato in un altro paese, fa parte della responsabilità del venditore / dell'utente precedente provvedere a mettere a disposizione le informazioni del produttore nella lingua corrente del paese in questione.

La ditta TEUFELBERGER non è responsabile per gli effetti / per i danni diretti, indiretti o accidentali sopravvenuti durante o dopo l'uso del prodotto e dovuti ad un impiego improprio, in particolare ad un

ATTENZIONE

L'impiego di questi prodotti può essere pericoloso. I nostri prodotti potranno essere utilizzati solo per gli impieghi per cui sono stati destinati. In particolare non dovranno essere utilizzati come dispositivo di sollevamento ai sensi della direttiva 2006/42/CE. E' obbligo del cliente garantire che gli operatori siano addestrati per l'uso corretto e familiarizzati con le disposizioni di sicurezza necessarie. Tenete presente che ogni prodotto può causare dei danni se viene utilizzato, immagazzinato o pulito in modo errato oppure sottoposto a carichi eccessivi. Verificare le disposizioni nazionali di sicurezza, le raccomandazioni dei produttori e altre norme secondo le specifiche esigenze vigenti a livello locale. TEUFELBERGER® e 拖飞宝® sono marchi registrati a livello internazionale del gruppo TEUFELBERGER.

assemblaggio errato.

Edizione 01/2017, No. art: 6801167

1. ILLUSTRAZIONE ETICHETTATURA

Nome del prodotto

EN 795B: Norma per dispositivo di ancoraggio trasportabile, montato temporaneamente, protezione contro la caduta

ANSI Z 133-2017: american norma per il lavoro di assistenza albero

AS/NZS5532:2013: rating: single person / limited freefall ... australiano/neozelandese standard per dispositivi di ancoraggio, classe: persona singola/sistema di arresto/sistema di ritenuta

L: lunghezza in [m]

No. di serie: anno/mese di produzione, - numero corrente

CE 0408 Il marchio CE conferma il rispetto dei punti ed esigenze essenziali della norma 89/686/CEE (Dispositivi di protezione individuale). Il numero identifica l'Istituto di prova (0408 per TÜV Austria Services GmbH, Deutschstraße 10, A-1230 Vienna).



Produttore

Simbolo che indica la necessità di leggere le istruzioni sull'uso.

„single user only“ Simbolo che indica che questo dispositivo di ancoraggio dovrà essere utilizzato da parte di una singola persona.

“personnel attachment only” solo per la protezione anticaduta di persone

SMK 40474: Numero di licenza – identifica la certificazione secondo la norma AS/NZS

Si utilizzano i simboli standard europei per il lavaggio e la manutenzione di tessuti.

2. UTILIZZO

- Questo dispositivo di ancoraggio è stato sottoposto ai test in conformità alla classe “B” della norma EN 795, per l'utilizzo da parte di una singola persona con l'utilizzo di un dispositivo di protezione individuale.
- Il dispositivo di ancoraggio (punto di ancoraggio) per un dispositivo di protezione individuale secondo la norma EN 795 deve resistere in ogni configurazione

- ammessa e in stato nuovo a 18 kN.
- L'attrezzatura svolge una funzione di ritenuta. Non dev'essere utilizzata come sistema anticaduta per le persone. In nessun caso un'eventuale altezza di caduta dev'essere superiore a 500 mm.
 - Il punto di ancoraggio dovrebbe trovarsi sempre verticalmente al di sopra dell'utente. Bisogna continuamente tenere sotto controllo la possibilità e le conseguenze di movimenti pendolari.
 - Controllare la struttura alla quale va fissato il dispositivo di ancoraggio per verificarne l'idoneità e la resistenza per qualsiasi carico prevedibile, incluso quello di un'eventuale situazione di salvataggio. Far controllare il dispositivo prima dell'utilizzo da parte di una persona esperta. Su questo prodotto, dopo una caduta singola, si può assicurare anche chi interviene in aiuto – però solo a condizione che l'ancora strutturale scelta (albero / ramo) sia adatta a questo sforzo. (Questo è dovuto al fatto che durante il collaudo di modello d'utilità la sollecitazione dinamica è stata sottoposta al test due volte senza eseguire interventi di registrazione o altri aggiustamenti sul dispositivo di ancoraggio.) L'ancora strutturale scelta (albero/ramo) deve resistere a 12 kN al minimo.
 - La lunghezza del dispositivo di ancoraggio va sempre stabilita in concordanza all'oggetto intorno al quale va montato. Se il prodotto viene utilizzato in un sistema a laccio doppio la lunghezza della corda (L) deve essere al minimo tre volte la circonferenza dell'oggetto intorno al quale va montata, in modo tale che la corda sia disposta nella direzione di trazione. In caso di utilizzo con ringLOOP la lunghezza utilizzata della corda sarà accorciata. Lo stesso vale per questa lunghezza accorciata.
 - Il sistema di ritenuta deve sempre essere utilizzato in modo tale da essere teso quanto possibile fra il punto di ancoraggio e la persona assicurata (evitare la formazione di corde rilassate).

ATTENZIONE:

In caso di utilizzo quale sistema anticaduta bisogna rispettare i seguenti punti:

- Bisogna applicare uno smorzatore di caduta secondo la norma EN 355 che limiti le forze dinamiche a 6 kN al massimo.
- Un mezzo di raccordo, incluso lo smorzatore di caduta e gli elementi di raccordo, non deve superare la lunghezza di 2 m.
- Al di sotto dell'utente è necessario uno spazio libero di 7 m per escludere una collisione in caso di caduta.

TIPOLOGIA DI IMPIEGO

Questo dispositivo di ancoraggio potrà essere utilizzato in due modi:

- III. 1 / pagina 5) con ringLOOP
- III. 2 / pagina 5) senza ringLOOP

MONTAGGIO DE RING LOOP (III. 3-6, pagina 5)

Quando si avvolgono le corde bisogna badare a non incrociarle. Le corde devono essere disposte in modo parallelo.

3. LIMITI DELL'UTILIZZO

Non eseguire mai lavori con questo prodotto se il proprio stato fisico o psichico può compromettere la sicurezza in caso di utilizzo regolare oppure di emergenza!

Il prodotto non deve essere guidato attraverso spigoli taglienti.

Badare al fatto che la corda (e tutti gli altri elementi del sistema) sia tenuta lontana da superfici che possano danneggiare la corda (oppure altri componenti) senza che sia stata installata una protezione appropriata e sufficiente sulla corda (oppure sugli altri elementi del sistema).

Tenere lontano il prodotto da superfici che potrebbero danneggiarlo. Questo dispositivo di ancoraggio va utilizzato esclusivamente in combinazione con un dispositivo di protezione individuale e non a scopo di sollevamento – per esempio l'utilizzo nel rigging!

4. DA RISPETTARE PRIMA DELL'UTILIZZO!

Prima di utilizzare il prodotto si consiglia di sottoporlo ad un controllo visivo per garantirne la completezza, la disponibilità all'uso e la funzionalità ineccepibile.

Se il prodotto è stato soggetto ad una caduta bisogna metterlo immediatamente fuori servizio. Anche in caso del minimo dubbio bisogna scartare il prodotto e si dovrà riutilizzarlo solo dopo aver ricevuto una conferma scritta in base ad un esame effettuato da persona esperta.

Bisogna garantire che vengano rispettate le raccomandazioni per l'uso in combinazione con altri componenti: Le corde devono corrispondere alla norma EN 1891, i moschettoni alla norma EN 362. e altri componenti per la protezione di persone contro cadute in conformità alle rispettive norme

armonizzate della direttiva CE 89/686/CEE.

Rispettare le raccomandazioni contenute in queste informazioni del produttore e le indicazioni riportate nella "Documentazione dell'attrezzatura".

La compatibilità di tutti i componenti nella catena di carica è critica.

Assicurare che tutti i componenti siano compatibili. Bisogna garantire che tutti i componenti siano disposti correttamente. In caso contrario aumenta il rischio di lesioni gravi o mortali. Rientra nella responsabilità dell'utente prevedere una valutazione del rischio significante ed "aggiornata" rispetto ai lavori da effettuare che prenda in considerazione anche eventuali casi di emergenza.

Prima dell'utilizzo deve essere elaborato un piano di misure di salvataggio che preveda qualsiasi emergenza possibile. Prima e durante l'uso bisogna esaminare in che modo si potranno effettuare in modo sicuro ed efficace le misure di salvataggio.

5. AVVERTENZA

- Se dovessero sussistere dei dubbi sullo stato di sicurezza del prodotto, lo si dovrà sostituire immediatamente.
- Un sistema, una volta che è avvenuta una caduta, deve essere messo fuori servizio, oppure inviato al Produttore o a un'officina esperta per poter eseguire dei lavori di manutenzione e di ispezione.
- Neve, ghiaccio e umidità possono influire sul maneggio del prodotto nonché sulla sua resistenza.
- Bisogna assolutamente evitare le temperature elevate, gli spigoli taglienti e le sostanze chimiche (p.es. acidi). Si consiglia di discendere lentamente con la corda per evitare la formazione eccessiva di calore. L'azione dei raggi UV e l'abrasione hanno un effetto negativo sulla corda e la sua resistenza.
- Dei nodi nella corda possono eventualmente ridurre notevolmente il carico di rottura.

6. TRASPORTO, IMMAGAZZINAMENTO E PULIZIA

Questo prodotto consiste di fibre di poliestere. Il carico termico non deve quindi mai superare i 100° C. Il materiale può essere intaccato da sostanze chimiche che ne riducono la resistenza. In caso di reazioni come scolorazioni e irrigidimenti il prodotto

dev'essere scartato per motivi di sicurezza.

Il **trasporto** dovrà essere eseguito sempre al riparo dalla luce e dalla sporcizia, in un imballaggio appropriato (di un materiale idrorepellente e impenetrabile alla luce).

Gli anelli sono di alluminio. Non utilizzare il prodotto sotto condizioni corrosive.

Condizioni di immagazzinamento:

- protetto da raggi UV (luce solare, dispositivi di saldatura...),
- asciutto e pulito
- a temperatura ambiente (15 - 25°C),
- lontano da prodotti chimici (acidi, soluzioni alcaline, liquidi, vapori, gas...) e altre condizioni aggressive
- protetto da spigoli taglienti

Immagazzinare il prodotto quindi in un luogo asciutto e ben ventilato, contenuto in un sacco di materiale idrorepellente e impenetrabile alla luce.

Per la **pulizia** utilizzare acqua tiepida e - se disponibile - un detergente speciale per le corde di arrampicata in conformità alle istruzioni del produttore ivi indicate. Non utilizzare nessun detergente per tessuti. In seguito sciacquare abbondantemente con acqua. In ogni modo, prima di immagazzinare e di utilizzare il prodotto, asciugarlo completamente in modo naturale, senza esporlo alla luce diretta di sole, non vicino al fuoco o altri fonti di calore.

Per la **disinfezione** dovranno essere utilizzate solo sostanze che non hanno nessun influsso sui materiali sintetici utilizzati. Non disinfettare più spesso di quanto necessario! Raccomandiamo di utilizzare isopropanolo in soluzione al 70 %. Applicare il disinfettante sulla superficie per ca. 3 minuti e lasciare asciugare il prodotto in modo naturale. Rispettare le istruzioni di sicurezza previste per l'uso del disinfettante.

In caso di mancato rispetto di questa condizione mettete in pericolo la Vostra vita!

7. CONTROLLI PERIODICI

Un controllo periodico dell'attrezzatura è indispensabile: La vostra sicurezza dipende dall'efficacia e dalla durata dell'attrezzatura! Dopo ogni utilizzo si deve controllare se il dispositivo presenta abrasioni

o tagli. Controllare se l'etichettatura del prodotto sia leggibile! I sistemi danneggiati oppure sottoposti a caduta devono essere immediatamente scartati e eliminati dall'utilizzo. In caso del minimo dubbio bisogna scartare il prodotto e rispettivamente farlo controllare da parte di una persona esperta.

Inoltre in caso di utilizzo nel campo della sicurezza sul lavoro in conformità con la norma EN 365 l'attrezzatura deve essere controllata ogni 12 mesi

da parte di una persona esperta e in conformità scrupolosa alle istruzioni oppure dal produttore stesso e in caso di necessità va sostituita. Questi controlli devono essere documentati nelle apposite schede (documentazione riguardante l'attrezzatura, vedasi la tabella che segue). Si raccomanda di segnare sul dispositivo di ancoraggio la data della prossima o dell'ultima ispezione. Bisogna rispettare anche le normative nazionali per quanto riguarda gli intervalli di controllo.

Scheda ispezioni regolari:

Produttore: TEUFELBERGER Fiber Rope GmbH, Vogelweiderstraße 50, A-4600 Wels	Modello: multiSAVER	Rivenditore:	
Numero di controllo:	Numero di serie:	Nome dell'utente:	
Data di produzione:	Data dell'aquisto	Data del primo utilizzo:	Termine del ciclo di vita:
Componenti compatibili adatti per sistemi per lavori in quota basati su imbracature:			
Commenti:			

Scheda di documentazione - multiSAVER

Dati	Tipo di ispezione (p,s,a,st)	Risultati e provvedimenti (danni, riparazioni, ecc.)	Accettato, Respinto o Migliorato?	Data della prossima ispezione	Nome e firma della persona esperta

*Tipo di ispezione: p = ispezione prima dell'uso, s = ispezione settimanale, a = ispezione approfondita, st = condizioni straordinarie

Questa ispezione deve comprendere al minimo quanto segue:

- Controllo dello stato generale: data di produzione, completezza, inquinamento, assemblaggio corretto.
- Controllo dell'etichetta: presente? leggibile? marchio CE presente? si capisce l'anno di costruzione?
- Controllo di tutti i particolari se presentano danni meccanici come: tagli, rotture, intagli, abrasioni, deformazioni, formazione di nervature, torsioni, schiacciamenti.
- Controllo di tutti i particolari se presentano danneggiamenti termici o chimici come: fusioni, indurimenti, alterazioni del colore.
- Controllo dei componenti metallici se presentano corrosione e deformazioni.
- Controllo dello stato e della completezza dei giunti delle estremità, suture (p.es. nessuna abrasione del filo di sutura), impiombature (p.es. nessuna separazione), nodi.

Anche in questo caso vale: In caso del minimo dubbio bisogna scartare il prodotto e rispettivamente farlo controllare da una persona esperta.

8. MANUTENZIONE

I lavori di riparazione dovranno essere eseguiti solo da parte del produttore.

9. DURATA DI VITA

La durata d'impiego teoricamente possibile può ammontare fino a 5 anni a partire dal primo ritiro del prodotto dall'imballaggio non danneggiato (soltanto in caso di raro impiego (durante 1 settimana all'anno) e a condizione dell'immagazzinamento a regola d'arte (vedi punto trasporto, immagazzinamento e pulizia). Il prodotto dovrà essere messo fuori servizio dopo al più tardi 5 anni di impiego presumendo che il prodotto venga ritirato dall'imballaggio al momento dell'acquisto. Si raccomanda di conservare il documento di acquisto.

La vita utile teoricamente possibile (in caso di immagazzinamento a regola d'arte prima del primo ritiro + uso) è limitata a 8 anni dalla data di produzione.

La durata di vita effettiva dipende esclusivamente dallo stato del prodotto, che viene influenzato da numerosi fattori (vedi sotto). In caso di condizioni estreme può essere ridotta ad un solo utilizzo o anche meno se l'attrezzatura viene danneggiata ancor

prima del primo impiego (p.es. durante il trasporto).

L'abrasione meccanica, o altri influssi, come p.es. l'esposizione diretta ai raggi del sole, ne ridurranno notevolmente la durata di vita. Delle fibre / cinture scolorate oppure consumate, delle perdite di colore oppure degli irrigidimenti sono un indicatore sicuro del fatto che il prodotto deve essere messo fuori servizio.

Non è possibile esprimere in modo categorico un'indicazione generica rispetto alla durata di vita del prodotto, dato il fatto che questa è subordinata a diversi fattori, fra cui la esposizione a raggi UV, il tipo e la frequenza d'uso, il trattamento, i fattori climatici come il ghiaccio o la neve, i fattori ambientali come il sale, la sabbia, l'acido delle batterie, ecc., le sollecitazioni termiche (oltre alle condizioni climatiche normali), la deformazione meccanica e / o la formazione di bolle (questo elenco non è completo!).

Bisogna togliere multiSAVER dall'albero dopo l'uso. Non è concepito per rimanere sull'albero. La durata di vita di un'ancora installata non dipende solo dal materiale del laccio, ma anche dalle caratteristiche dell'albero e dal tipo di fissaggio del laccio.

Come regola vale quanto segue: Se per un qualsiasi motivo l'utente - e anche se questo motivo dovesse sembrare a prima vista di minore importanza - non si sente sicuro circa la integrità o la conformità del prodotto, dovrà scartarlo e metterlo fuori servizio e magari distruggerlo oppure dovrà separarlo e contrassegnarlo molto chiaramente in modo tale da evitare una messa in servizio involontaria. Il prodotto potrà essere riutilizzato solo dopo essere stato controllato e riammesso per iscritto per l'utilizzo da parte di una persona esperta.

Dopo una caduta il prodotto va assolutamente sostituito!

Tack för att du har bestämt dig för en TEUFELBERGER-produkt. Var vänlig läs igenom bruksanvisningen uppmärksam.

OBS

Denna produkt får endast användas av personer som undervisats i säker användning av densamma och har motsvarande kunskaper och färdigheter resp. under direkt övervakning genom sådana personer! Utrustningen bör ställas till användarens privata förfogande. Den får endast användas inom de fastlagda begränsade användningsvillkoren och för avsett användningsändamål.

Läs och förstå den här bruksanvisningen före användningen och förvara den tillsammans med kontrollbladet vid produkten, även för att kunna titta efter senare vid behov! Kontrollera de nationella säkerhetsbestämmelserna för personlig skyddsutrustning för trädvårdare avseende lokala krav.

Den produkt som levereras tillsammans med denna tillverkarinformation är typgodkänd och CEMärkt för att bekräfta överensstämmelsen med EU-direktivet 89/686/EEG för personlig skyddsutrustning och motsvarar de europeiska standarder som anges på produktetiketten. Produkten motsvarar emellertid inga andra standarder, förutsatt att detta inte påpekas särskilt.

Om systemet säljs eller lämnas vidare till en annan användare, måste tillverkarinformationen också överlämnas. Om systemet ska användas i ett annat land, så faller det under försäljarens/den tidigare användarens ansvar att säkerställa, att tillverkarinformationen tillhandahålls på respektive lands språk och att där gällande nationella standarder uppfylls.

TEUFELBERGER ansvarar inte för direkta, indirekta eller tillfälliga följder/skador som uppträder under eller efter användningen av produkten och resultarer av felaktig användning, framförallt av felaktig hopsättning.

Utgåva: 01/2017, Art. nr: 6801167

OBS

Användningen av produkterna kan vara farlig. Våra produkter får endast användas för det ändamål som de är avsedda för. De får framförallt inte användas för lyftändamål enligt EUDirektivet 2006/42/EG. Kunden måste se till att användaren känner till det korrekta användnings-sättet och nödvändiga säkerhetsåtgärder. Tänk på att alla produkter kan förorsaka skador om de används, förvaras och rengörs på fel sätt eller överbelastas. Kontrollera resp. nationella säkerhetsbestämmelser, industriella rekommendationer och standarder avseende lokalt gällande krav. TEUFELBERGER® 和 拖飞宝® är internationellt registrerade märken tillhörande TEUFELBERGER gruppen.

1. FÖRKLARING TILL MÄRKNINGEN

Produktnamn

EN 795B: Standard för transportabla, temporärt fastsatta förankringsutrustningar, fallskydd

ANSI Z 133-2017: US-amerikansk standard för trädvårdsarbeten

AS/NZS5532:2013: rating: single person / limited free-fall ... australiensisk/nyzeeländsk standard för förankringsutrustningar, klass: en person / fasthållnings- / uppfångningssystem

L: Längd från linända till linända [m]

Ser. Nr.: Tillverkningsår/-månad, -löpande nummer

CE 0408 CE intygar iakttagandet av de grundläggande kraven enligt 89/686/EEG (Personlig skyddsutrustning). Numret betecknar kontrollorganet (0408 för TÜV Austria Services GmbH, Deutschstraße 10, A-1230 Wien).



Tillverkare



Anvisning att bruksanvisningen måste läsas.

„single user only“ anmärkning att förankring sanordningen endast får användas av en enstaka användare.

„personnel attachment only“ endast som fallskydd för en person

SMK 40474: licensnummer – identifierad certifiering enligt AS/NZS

De europeiska standardsymbolerna för tvätt och vård av textilier används.

2. ANVÄNDNING

- Denna förankringsutrustning har testats enligt klass „B“ i standarden EN 795, för användning av en enstaka person under användning av en personlig skyddsutrustning.
- Förankringsanordningen (förankringspunkten) för personlig skyddsutrustning måste enligt EN 795 i nyskick tåla 18 kN i alla tillåtna konfigurationer.
- Detta system är avsett att användas som tillbaka-resp. fasthållningssystem. Det ska inte användas för att fånga upp personer. En möjlig fallhöjd får under inga omständigheter överskrida 500 mm.
- Förankringspunkten bör alltid befinna sig lodrätt ovanför användaren. Tänk alltid på möjligheten att pendelrörelser uppstår och deras konsekvenser.
- Kontrollera den struktur i vilken du sätter fast

förankringsutrustningen, framförallt att den uppvisar lämplig och tillräcklig hållfasthet för alla förutsebara belastningar, inklusive belastningen i en räddningssituation. Låt en sakkunnig person kontrollera förankringsanordningen innan den används. I produkten kan efter en enstaka fallbelastning även en räddare låsa fast sig – emellertid endast om den valda förankringspunkten (träd/gren) också är lämplig för detta. (Ty vid typprovningsen testades den dynamiska belastningen två gånger, utan att justeringar eller andra förbättringsarbeten genomfördes på förankringsutrustningen.) Förankringsstrukturen (träd/gren) måste tåla minst 12 kN.

- Förankringsutrustningens längd måste alltid anpassas till det objekt som slingan läggs om. Vid användning som dubbel slinga bör linans längd (L) vara minst tre gånger så lång som omkretsen av det objekt som slingan läggs om, så att linan ligger i dragriktningen. Vid användning med ringLOOP förkortas linans utnyttjade längd. Motsvarande gäller för denna förkortade längd.
- Tillbaka- resp. fasthållningssystemet måste alltid användas i ett så spänt tillstånd som möjligt mellan förankringspunkten och den skyddade personen (för att undvika att en slak lina bildas).

OBS:

Vid användning som uppfångningssystem måste följande punkter iakttagas:

- En falldämpare enligt EN 355 som begränsar de dynamiska krafterna till max. 6 kN måste användas.
- En kopplingslina inklusive falldämpare och kopplingselement får inte vara längre än 2 m.
- Under användaren krävs ett fritt utrymme på 7 m för att utesluta nedslag på marken vid ett fall.

ANVÄNDNINGSSÄTT

Denna förankringsutrustning kan användas på två sätt:

- Bild 1/sidan 5) med ringLOOP
- Bild 2/sidan 5) utan ringLOOP

MONTERING AV RINGLOOP

(Bild 3-6/sidan 5)

Se vid framställning av omslutande slingor till att linorna inte korsas. Linorna måste ligga parallellt.

3. ANVÄNDNINGSBEGRÄNSNING

Genomför inga arbeten med denna produkt om ditt kroppsliga eller mentala tillstånd kan inverka negativt på din säkerhet vid normal användning eller i ett nödfall.

Produkten får inte dras över vassa kanter!

Se till att linan (och systemets alla övriga beståndsdelar) inte kommer i kontakt med ytor som kan skada linan (eller andra beståndsdelar), eller att ett lämpligt och tillräckligt skydd appliceras på linan (eller andra beståndsdelar).

Håll produkten borta från ytor som kan skada den. Förankringsanordningen ska endast användas i samband med personlig skyddsutrustning och inte för lyftanordningar – som till exempel för riggning!

4. ATT OBSERVERA FÖRE ANVÄNDNINGEN!

Före varje användning måste produkten underkastas en okulär kontroll, för att säkerställa fullständigheten, det funktionsdugliga tillståndet och rätt funktion. Om produkten har belastats genom ett fall, måste den genast kasseras och får ej användas längre. Även vid minsta tvivel måste produkten kasseras resp. får först användas igen efter det att en sakkunnig person har tillstyrkt detta skriftligen efter kontroll.

Det måste säkerställas att dessa rekommendationer iakttagas vid användning med andra beståndsdelar: Linor skall uppfylla EN 1891, EN 362 karbin och övriga komponenter för fallskydd respektive harmoniserade standarder till EU-direktivet 89/686/EEG.

Följ rekommendationerna i den här informationen från tillverkaren och rätta dig efter uppgifterna i "Dokumentering av utrustningen".

Komponenternas kompatibilitet i lastkedjan är kritisk.

Se till att alla komponenter är kompatibla. Se till att alla komponenter är korrekt anordnade. Om detta försummas, stiger risken för allvarliga skador eller skador med dödlig utgång.

Det faller under användarens ansvar att tillse att en relevant och „aktuell“ riskvärdering för de arbeten som ska utföras - vilken även innerfattar eventuella nödfall - genomförts. En plan för räddningsåtgärder, som tar hänsyn till alla tänkbara nödfall, måste finnas före användningen. Före och under användningen måste övervägas hur räddningsåtgärder kan genomföras på ett säkert och verksam sätt.

5. VARNING

- Om tvivel om produktens säkra tillstånd uppstår, ska den omedelbart bytas ut.
- Ett system som belastats genom ett fall ska omedelbart kasseras eller skickas tillbaka till tillverkaren eller en sakkunnig reparationsverkstad för underhåll och kontroll.
- Snö, is och fukt kan påverka produktens hantering och reducera hållfastheten.
- Undvik ovillkorligen höga temperaturer, vassa kanter, kemiska ämnen (t.ex. syror).
- Långsam nedfirning för att förhindra stark värmeutveckling. UV-påverkan och avnötning inverkar negativt på linan och dess hållfasthet.
- Knutar i linan kan reducera brottkraften avsevärt.

6. TRANSPORT, FÖRVARING OCH RENGÖRING

Denna produkt består av polyesterfibrer. Värmebelastningen får därför aldrig överstiga 100 °C. Materialet kan angripas av kemikalier och förlora hållfasthet. Vid reaktioner som missfärgningar eller förhårdnader måste produkten kasseras av säkerhetsskäl.

Transporten ska alltid ske skyddat mot ljus och smuts och med lämplig förpackning (fuktighetsavvisande material om är ogenomsläppligt för ljus).

Ringarna är gjorda i aluminium. Utsätt inte produkten för korrosiva förhållanden.

Förvaringsvillkor:

- skyddat mot UV-strålning (solljus, svetsmaskiner.),
- torrt och rent
- vid rumstemperatur (15 – 25 °C),
- borta från kemikalier (syror, lut, vätskor, ångor, gaser...) och andra aggressiva villkor,
- skyddat mot vassa föremål

Förvara produkten därför torrt och ventilerat i en fuktighetsavvisande säck som är ogenomsläpplig för ljus.

För **rengöring** används ljummet vatten och – såvida tillgängligt - ett lintvättmedel enligt där angiven anvisning. Använd inte textiltvättmedel. Produkten ska sedan sköljas av med rikligt klart vatten. I varje fall måste produkten torkas fullständigt på ett naturligt sätt - inte i direkt solljus, inte i närheten av eld eller andra värmekällor - före förvaringen/ användningen. För desinfektion får endast ämnen användas som inte har någon inverkan på de använda syntetikmaterialen.

Desinficera inte oftare än absolut nödvändigt! Vi rekommenderar att använda 70 %-ig isopropanol. Applicera desinfektionsmedlet på ytan i ungefär 3 minuter och låt produkten torka på ett naturligt sätt. Iaktta säkerhetsföreskrifterna för hantering av desinfektionsmedlet.

Vid åsidosättande av dessa villkor utsätter du dig själv för faror!

7. REGELBUNDEN KONTROLL

Den regelbundna kontrollen av produkten är absolut nödvändig: Din säkerhet beror på utrustningens verksamhet och hållbarhet! Efter varje användning ska utrustningen kontrolleras avseende avnötning och snitt/skärsador. Kontrollera produktmärkningens läslighet! Skadade eller fallbelastade system måste kasseras omgående och får ej användas längre. Vid minsta osäkerhet ska produkten kasseras resp. kontrolleras av en sakkunnig.

Dessutom måste utrustningen vid användning inom arbetsskydd enligt EN 365 kontrolleras minst var 12:e månad av en sakkunnig person och under iakttagande av anvisningen eller kontrolleras av tillverkaren själv och bytas ut om så erfordras. Över dessa kontroller ska noteringar (utrustningens dokumentation, jmf. följande tabell) föras. Vi rekommenderar att märka förankringsanordningen med nästa eller den senaste inspektionens datum. Iaktta även nationella bestämmelser för kontrollintervall.

Denna kontroll måste minst omfatta:

- Kontroll av det allmänna tillståndet: Ålder, fullständighet, nedsmutsning, rätt sammansättning.
- Kontroll av etiketten: Finns? Läslig? CE-märkning finns? Tillverkningsåret framgår?
- Kontroll av alla komponenter avseende mekaniska skador som: Snitt, sprickor, skårar, avskavning, deformation, valkbildning, kinka klämskador.
- Kontroll av alla komponenter avseende termiska eller kemiska skador som: Smältskador, förhårdnader, missfärgningar.
- Kontroll av metalliska delar avseende korrosion och deformation.
- Kontroll av ändförbindelsernas tillstånd och fullständighet, sömmar (t.ex. ingen avnötning av trådar), splitsar (t.ex. ingen isårglidning), knopar.

Även här gäller: Vid minsta osäkerhet ska produkten kasseras resp. kontrolleras av en sakkunnig.

Noteringar om den regelbundna kontrollen:

Tillverkare: TEUFELBERGER Fiber Rope GmbH, Vogelweiderstraße 50, A-4600 Wels	Model: multiSAVER	Återförsäljare:	
Kontrollnummer:	Serinummer:	Användarens namn:	
Tillverkningsdatum:	Inköpsdatum:	Datum för första användningen:	Avslutad livslängd:
Kompatibla komponenter för höjdarbeten med sele:			
Kommentarer:			

Noteringsblad - multiSAVER

Datum	Typ av kontroll (f,v,g,s)	Resultat och åtgärder (skador, reparationer, etc.)	Accepterat, Förkastat eller förBättrat?	Datum för nästa kontroll	Nome e firma della persona esperta Namn och signatur av den sakkunnige

*Typ av kontroll: f = kontroll före användning, v = kontroll en gång i veckan, g = grundlig kontroll, s = speciella omständigheter

8. UNDERHÅLL

Reparationer får endast genomföras av tillverkaren.

9. LIVSLÄNGD

Den teoretiskt möjliga användningstiden kan uppgå till 5 år från det att produkten tagits ur sin oskadda förpackning (endast om den används sällan (1 vecka om året) och förvaras korrekt (se punkten Transport, förvaring och rengöring)). Produkten bör tas ur bruk senast efter 5 års användning. Utgående ifrån att produkten tas ur förpackningen i samband med köpet. Det rekommenderas att spara kvittot.

Den teoretiskt möjliga totala livslängden (korrekt förvaring före första uppackning + användning) är begränsad till 8 år från tillverkningsdatum.

Den verkliga livslängden beror uteslutande på produktens tillstånd, som påverkas av ett stort antal faktorer (se nedan). Den kan pga. extrema villkor reduceras till en enda användning eller ännu mindre, om utrustningen skadas redan före den första användningen (t.ex. vid transporten).

Mekaniskt slitage eller andra faktorer som t.ex. påverkan av solljus reducerar livslängden avsevärt. Urblekta eller upprivna fibrer/band, missfärgningar och förhårdningar är ett säkert tecken på att produkten måste kasseras.

En allmängiltig uppgift för produktens livslängd kan uttryckligen inte lämnas eftersom den beror på olika faktorer, som t.ex. UV-ljus, typen av användning och dess frekvens, behandling, påverkan av väder och vind som is eller snö, omgivningar som salt, sand, batterisyra osv, värmebelastning (utöver normal klimatiska villkor), mekanisk deformation och/eller tillbuckling (ofullständig lista!).

multiSAVER ska tas bort från trädets efter användningen. Den är inte gjord för att sitta kvar i trädets. Livslängden för ett installerat ankare beror inte enbart på slingans material, utan även på trädets beskaffenhet och på hur slingan har satts fast.

Generellt gäller: Om användaren av någon som helst - på det första ögonkastet även så obetydlig - anledning inte är säker på att produkten uppfyller kraven, ska den genast tas ur drift och göras obruk-

bar eller isoleras och märkas tydligt, så att den inte kan användas av misstag. Den får först användas igen när den kontrollerats och godkänts skriftligen av en sakkunnig person.

Efter ett fall måste produkten ovillkorligen bytas ut!

Le agradecemos que se haya decidido por un producto de TEUFELBERGER. Por favor, lea detenidamente las presentes instrucciones de uso.

ATENCIÓN

¡Este producto sólo pueden utilizarlo las personas que hayan sido instruidas en su utilización segura y que tengan los conocimientos y facultades correspondientes o que estén bajo la vigilancia directa de dichas personas! El equipo debería ponerse personalmente a disposición del usuario. Sólo debe utilizarse en el ámbito de utilización limitado que se haya determinado y para la finalidad de uso prevista.

¡Lea y entienda las presentes instrucciones de uso ante de utilizar el producto y consérvelas junto con éste y la hoja de comprobación para su posterior consulta! Compruebe también los requisitos de vigencia local previstos en las normas nacionales de seguridad de equipos EPI para arboricultura. El producto que se suministra con la presente información del fabricante es de tipo examinado, tiene marcado CE para confirmar su conformidad con la directiva europea 89/686/CEE sobre equipos de protección individual y cumple las normas europeas que se indican en la etiqueta del producto. Sin embargo, el producto no cumple otras normas diferentes, excepto si se ello se indica expresamente.

Las informaciones del fabricante tienen que entregarse con el sistema si éste se vende o se entrega a otro usuario. En el caso de que el sistema deba utilizarse en otro país, es responsabilidad del vendedor / usuario previo asegurarse de que las informaciones del fabricante se pongan a disposición en el idioma del país correspondiente.

TEUFELBERGER no asume ninguna responsabilidad por consecuencias /daños directos, indirectos ni casuales que puedan surgir durante o después del uso del producto y que resulten de una utilización inadecuada y, especialmente, debido a un montaje deficiente.

Edición 01/2017, art. no.: 6801167

ATENCIÓN

La utilización de los productos puede ser peligrosa. Nuestros productos solo pueden utilizarse para la finalidad prevista. Especialmente esta prohibida su utilización para izar cargas en el sentido de la directiva 2006/42/CE de la UE. El cliente tiene que encargarse de que los usuarios esten familiarizados con la utilización correcta y con las medidas de seguridad necesarias. Tenga en cuenta que cada producto puede causar danos si se utiliza, almacena o limpia inadecuadamente o si se sobrecarga. Compruebe los requisitos de vigencia local previstos en las disposiciones nacionales de seguridad, en las recomendaciones para la industria y en las normas. TEUFELBERGER® y 拖飞宝® son marcas registradas internacionalmente del grupo TEUFELBERGER.

1. EXPLICACIÓN DEL MARCADO

Nombre del producto

EN 795B: Norma para dispositivos de anclaje provisionales transportables, protección contra caídas de altura

ANSI Z 133-2017: Norma estadounidense para trabajos de arboricultura

AS/NZS5532:2013: Clasificación: persona individual/caída libre limitada... Estándar australiano/neozelandés para dispositivos de anclaje, clase: persona individual / sistema anticaídas/ de retención

L: Longitud de una punta de la cuerda a la otra punta (sin anilla)

Ser.Nr.: Año/mes de fabricación, número correlativo

CE 0408 El marcado CE certifica el cumplimiento de los requisitos básicos de la directiva 89/686/CEE (equipo de protección individual). El número designa al instituto de verificación (0408 designa a TÜV Austria Services GmbH, Deutschstraße 10, A-1230 Viena).



Fabricante

Indicación de que es necesario leer las instrucciones de uso.

„single user only“: indica que el dispositivo de anclaje sólo puede utilizarlo un único usuario.

“personnell attachment only” sólo para la protección individual contra caídas

SMK 40474: Número de licencia; identificación de certificado según norma AS/NZS

Se utilizan los símbolos estándar europeos para la ropa y el tratamiento de textiles.

2. USO

- Este dispositivo de anclaje se ha verificado en consonancia con la clase „B“ de la norma EN 795 para uso por una única persona utilizando un equipo de protección individual.
- El dispositivo de anclaje (punto de anclaje) para equipos de protección individual tiene que resistir una fuerza de 18 kN en cualquier configuración admisible en conformidad con la norma EN 795.
- Este sistema está concebido para su utilización como sistema anticaída (de retención). No debe utilizarse para la detención de caídas de personas. La posible altura de caída o debe superar bajo ningún concepto los 500 mm.
- El punto de anclaje debería estar siempre por

encima del usuario en línea vertical. Además hay que considerar continuamente la posibilidad y las consecuencias de los movimientos pendulares.

- Compruebe la estructura prevista para fijar el dispositivo de anclaje para ver si tiene una estabilidad apropiada y suficiente para todas las cargas previsibles, incluyendo la posibilidad de un rescate. Encargue a una persona experta la verificación del dispositivo de anclaje antes de su utilización. Tras una carga por caída puede asegurarse también un rescatador al producto pero sólo si también el anclaje estructural elegido (árbol / rama) es apropiado para ello. (Ello se debe a que durante el examen de tipo se ha comprobado dos veces la carga dinámica sin realizar reajustes ni mejoras posteriores en el dispositivo de anclaje.) El anclaje estructural (árbol / rama) tiene que resistir 12 kN.
- La longitud del dispositivo de anclaje tiene que adaptarse siempre al objeto al que deba rodear. La cuerda utilizada como eslinga doble debería tener una longitud (L) al menos tres veces tan larga como la circunferencia del objeto al que debarodear para que quede en el sentido de tracción. Si se utiliza con ringLOOP se acorta la longitud útil de la cuerda. Lo mismo es de aplicación para esta longitud acortada.
- El sistema anticaída (de retención) tiene que utilizarse siempre a ser posible tensado entre el punto de anclaje y la persona asegurada (evitando que la cuerda forme una comba).

ATENCIÓN:

Si se utiliza como sistema de detención de caídas hay que tener en cuenta los siguientes puntos:

- Hay que utilizar un amortiguador de caídas según norma EN 355 que limite las fuerzas dinámicas a un máx. de 6 kN.
- El elemento de amarre, incluyendo amortiguador de caídas y elementos de amarre, no debe superar una longitud de 2 m.
- Por debajo del usuario se necesita un espacio libre de 7 m para descartar un choque contra el suelo en caso de caída.

TIPOS DE APLICACIONES

Este dispositivo de anclaje puede utilizarse de dos forma:

Foto 1/página 5) con ringLOOP

Foto 2/página 5) sin ring LOOP

MONTAJE DEL RINGLOOP

(Foto 3-6/página 5)

Preste atención al realizar las ataduras para que no se crucen las cuerdas. Las cuerdas tienen que estar paralelas.

3. RESTRICCIÓN DE USO

¡No realice ningún trabajo con este producto en el caso de que su estado físico o mental pudiera estar afectado impidiéndole hacer un uso seguro durante las actividades normales o en caso de emergencia!

¡Está prohibido que el producto pase sobre aristas agudas!

Preste atención a mantener la cuerda (y todos los demás componentes del sistema) alejada de superficies que puedan dañar a la cuerda (o a otros componentes) o ponga una protección apropiada y suficiente en la cuerda (u otros componentes).

Mantenga el producto alejado de superficies que puedan dañarlo como. ¡El dispositivo de anclaje sólo debe utilizarse con equipos de protección individual y no con dispositivos de elevación como, por ejemplo, con aparejos de cables!

4. ¡A OBSERVAR

ANTES DE SU USO!

Antes de utilizar el producto hay que someterlo a un control visual para asegurarse de que está completo, en condiciones de utilización y de que funciona correctamente.

El producto tiene que retirarse inmediatamente del uso si ya ha sufrido la carga de una caída. El producto tiene que retirarse ya cuando se tenga la más mínima duda sobre su estado y sólo puede volver a utilizarse después de que una persona experta apruebe su uso por escrito.

Hay que asegurarse de que se respetan las recomendaciones para el uso con otros componentes: Las cuerdas tienen que cumplir la norma EN 1891; los mosquetones tienen que cumplir la norma EN 362 y los demás componentes para los dispositivos anticaídas deberían cumplir las correspondientes normas armonizadas de la directiva europea 89/686/CEE.

Observe para ello las recomendaciones de la presente información del fabricante y las indicaciones dadas en la "documentación del equipo".

Algo crítico es la compatibilidad de todos los componentes de la cadena de carga.

Asegúrese de que todos los componentes son compatibles. Asegúrese de que todos los componentes están colocados correctamente. Si no se hace, aumenta el riesgo de sufrir lesiones graves o incluso mortales.

El usuario es responsable de que se tomen medidas para una evaluación de riesgos relevante y „actual“ que también incluya casos de emergencia. Antes de utilizar el producto hay que disponer de un plan con medidas de rescate que tenga en cuenta todos los casos de emergencia imaginables. Hay que pensar antes y durante el uso del producto la forma que pueden aplicarse las medidas de rescate con seguridad y eficacia.

5. ADVERTENCIA

- Hay que sustituir inmediatamente el producto cuando haya dudas sobre si ésta en estado seguro.
- Cuando un sistema haya soportado una caída hay que retirarlo del uso o enviarlo al fabricante o a un taller de reparación especializado para que lo examine y haga el mantenimiento.
- La nieve, el hielo y la humedad pueden repercutir en la manipulación del producto y en su resistencia.
- Es imprescindible necesario evitar las altas temperaturas, los bordes agudos y las sustancias químicas (por ejemplo: ácidos). Hay que descender despacio para evitar que se genere demasiado calor. El efecto de la luz UV y la abrasión afectan negativamente a la cuerda y a su resistencia.
- Los nudos en la cuerda pueden reducir considerablemente la resistencia a la rotura.

6. TRANSPORTE, ALMACENAMIENTO Y LIMPIEZA

Este producto está hecho de fibras de poliéster. Por ello, la carga térmica no debe superar nunca los 100°C. Los productos químicos pueden afectar al material y hacer que pierda resistencia. Por razones de seguridad hay que desechar el producto si muestra reacciones como decoloración o endurecimientos.

Para el **transporte** debe utilizarse siempre un envase con protección contra luz y suciedad (material hidrófugo y opaco).

Las anillas son de aluminio. No utilice el producto bajo condiciones corrosivas.

Condiciones de almacenaje:

- a resguardo de radiación ultravioleta (luz solar, máquinas soldadoras, etc.),
- en un lugar seco y limpio
- a temperatura ambiente (15 – 25°C),
- lejos de productos químicos (ácidos, lejías, líquidos, vapores, gases, etc.) y de otras condiciones agresivas,
- protegido contra objetos de aristas cortantes

Por ello debe almacenarse el producto en un lugar seco y ventilado, dentro de un saco a prueba de humedad y opaco.

Utilice para la **limpieza** agua templada y –si está disponible – un detergente para cuerdas según las instrucciones que se indiquen. No utilice detergentes para textiles. Posteriormente hay que aclarar el producto con abundante agua clara. Alternativamente puede utilizar gasolina de lavado para la limpieza. En cualquier caso, el producto debe secarse completamente de forma natural, sin exponerlo a la luz solar directa y lejos del fuego o de otras fuentes de calor antes de su almacenamiento/utilización.

Para la **desinfección** sólo deben utilizarse sustancias que no tengan ningún influjo en los materiales sintéticos utilizados. ¡No desinfecte el producto con más frecuencia de la necesaria! Recomendamos el uso de una solución con el 70% de isopropanol. Aplique el desinfectante sobre la superficie durante unos 3 minutos y deje que el producto se seque de forma natural. Para ello hay que respetar las normas de seguridad para la manipulación del desinfectante.

¡El incumplimiento de estas condiciones supone un peligro para usted mismo!

7. VERIFICACIÓN REGULAR

Es imprescindible necesario verificar regularmente el equipo: ¡Su seguridad depende de la eficacia y de la resistencia de su equipo!

Hay que verificar si el equipo muestra señales de desgaste o cortes. ¡Verifique la legibilidad del marcado del producto! Los sistemas deteriorados y que hayan sufrido una caída tiene que retirarse inmediatamente del uso. El producto tiene que retirarse cuando se tenga la más mínima duda sobre su estado o dárselo a un experto para que lo verifique.

Cuando se utilice el equipo en la seguridad laboral se tiene que verificar al menos cada 12 meses en cumplimiento de la norma EN 365 o bien a cargo de una persona experta, respetando exactamente las instrucciones o a cargo del propio fabricante y se tiene que sustituir si es necesario. Hay que registrar

los resultados de dicha verificación (documentación del equipo, véase la tabla de más adelante). Se recomienda marcar el dispositivo de anclaje con la fecha de la próxima inspección o de la última. Respete también los reglamentos nacionales sobre los intervalos de comprobación.

Registro sobre la verificación regular:

Fabricante: TEUFELBERGER Fiber Rope GmbH, Vogelweiderstraße 50, A-4600 Wels	Modelo:multiSAVER	Comerciante:	
Número de control:	Número de serie:	Nombre del usuario:	
Fecha de fabricación:	Fecha de compra:	Fecha de la primera utilización:	Fin de la vida útil:
Componentes compatibles para sistemas de trabajo en altura basados en arnés:			
Comentarios:			

Hoja de registro - multiSAVER

Fecha	Tipo de verificación *(a,s,f,e)	Resultado y medidas (daños, reparaciones, etc.)	¿Aceptado, Rechazado o Mejorado?	Fecha de la próxima verificación	Nombre y firma de la persona competente

*Tipo de verificación: a = verificación antes de la utilización, s = verificación semanal, f = verificación a fondo, e = circunstancias extraordinarias

Dicha comprobación tiene que comprender al menos lo siguiente:

- Control del estado general: Vejez, integridad, suciedad, montaje correcto.
- Control de la etiqueta: ¿Está disponible? ¿Legible? ¿Marcado CE disponible? ¿Año de fabricación visible?
- Controlar todas las piezas individuales para ver si presentan deterioros mecánicos como: Cortes, desgarros, incisiones, desgaste, deformación, formación de estrías, retorcimientos, aplastamientos.
- Controlar todas las piezas individuales para ver si presentan deterioros térmicos o químicos como: Puntos de fusión, endurecimientos, decoloraciones.
- Control de corrosión y deformaciones en las piezas metálicas.
- Control del estado y de la integridad de terminales, costuras (por ejemplo; hilo de costura sin abrasión), empalmes (por ejemplo, que no se separen resbalando), nudos.

También aquí se aplica lo siguiente: El producto tiene que retirarse cuando se tenga la más mínima duda sobre su estado o dárselo a un experto para que lo verifique.

8. MANTENIMIENTO

Los trabajos de mantenimiento quedan reservados exclusivamente al fabricante.

9. DURABILIDAD

La duración de utilización teóricamente posible puede alcanzar hasta 5 años a partir de la primera extracción del producto del envase intacto (sólo si se utiliza pocas veces [1 semana al año] y se almacena correctamente [véase el punto sobre transporte, almacenamiento y limpieza]). El producto tiene que desecharse como muy tarde tras 5 años de utilización. Se presupone que la extracción se hace en el momento de la compra. Se recomienda conservar el comprobante de compra.

La duración total teóricamente posible (almacenamiento correcto antes de la primera extracción y utilización) está limitada a 8 años a partir de la fecha de fabricación..

La durabilidad real depende exclusivamente del estado del producto sobre el que influyen numerosos factores (véase más adelante). Los influjos extremos

pueden reducir la durabilidad a una única utilización o aún menos si se daña el equipo antes de su primer utilización (por ejemplo: durante el transporte).

El desgaste mecánico u otros influjos como, por ejemplo, el efecto de la luz solar reducen considerablemente la durabilidad. La decoloración o el deshilachado de las fibras / cintas del arnés, cambios de color y endurecimientos son señales seguras de que el producto no debe seguir utilizándose.

No puede darse expresamente una información de vigencia general sobre la durabilidad del producto debido a que depende de diferentes factores como, por ejemplo, luz UV, tipo y frecuencia del uso, tratamiento, influjos de la intemperie como el hielo o la nieve, del entorno como sal, arena, ácido de baterías etc., cargas del calor (que superen las condiciones climáticas normales), deformación mecánica y / o abolladuras (¡la lista no es exhaustiva!).

Hay que quitar multiSAVER del árbol después de su uso. No está concebido para que permanezca en el árbol. La vida útil de un anclaje instalado no depende sólo del material de la eslinga sino también de las características del árbol y del modo en que está fijada la eslinga.

En general se aplica lo siguiente: Cuando el usuario no esté seguro por cualquier motivo –aunque al principio parezca ser muy insignificante– de que el producto cumple los requisitos, éste tiene que retirarse del uso e inutilizarse o ponerse aparte marcándolo de forma claramente visible para que no pueda utilizarse por descuido. No puede volver a utilizarse hasta después de que una persona experta lo verifique y apruebe su uso por escrito.

¡Es imprescindible necesario cambiar el producto después de una caída!

Tak for, at du har valgt et TEUFELBERGER produkt. Du bedes læse denne brugsanvisning opmærksomt igennem.

OBS

Dette produkt må kun bruges af personer, der er instrueret i sikker anvendelse, og som har det tilsvarende kendskab og tilsvarende evner, eller som er under opsyn af sådanne personer! Udstyret skal stilles til rådighed for brugeren personligt. Det må kun bruges under de fastlagte anvendelsesforhold og i overensstemmelse med det formål, som det er beregnet til.

Du skal have læst og forstået denne brugsanvisning, inden du tager produktet i brug; brugsanvisningen skal opbevares sammen med kontrolarket ved produktet, så du også fremover kan slå op i den! Kontrollér, at de nationale sikkerhedsbestemmelser om personlige værnemidler til træplejere svarer til de lokale krav. Det produkt, der udleveres med denne producentinformation, er typegodkendt, har en CE-mærkning for at bekræfte overensstemmelsen med EU-direktivet 89/686/EØF om personlige værnemidler og opfylder de europæiske standarder, der er angivet på produktetiketten. Produktet opfylder dog ingen andre standarder, medmindre der gøres udtrykkeligt opmærksom på det.

Hvis systemet sælges eller gives videre til en anden bruger, skal producentens informationer også overdrages. Hvis systemet skal bruges i et andet land, er det sælgerens/den forrige brugers ansvar at sikre, at producentens informationer stilles til rådighed på det pågældende sprog og at de nationale standarder i det pågældende land opfyldes.

Teufelberger er ikke ansvarlig for direkte, indirekte eller tilfældige følgevirkninger/skader, der optræder under eller efter brugen af produktet, og som skyldes en usagkyndig brug, især pga. en fejlagtig samling.

Udgave 01/2017, Art.Nr. 6801167

OBS!

Anvendelsen af produkterne kan være farlig. Vores produkter må kun bruges til den tilsigtede anvendelse. Vi gør udtrykkeligt opmærksom på, at de ikke må anvendes som hejse- eller løftetilbehør iht. Europa-Parlamentets og Rådets direktiv 2006/42/EF. Kunden skal sørge for, at brugeren har kendskab til den korrekte anvendelse og de nødvendige sikkerhedsforholdsregler. Vær opmærksom på, at hvert produkt kan forårsage skader, hvis det bruges, opbevares, rengøres og overbelastes på en forkert måde. Kontrollér, at de nationale sikkerhedsbestemmelser, anbefalinger til industrien og standarder stemmer overens med de lokale krav. TEUFELBERGER® og 拖飞宝® er internationalt registrerede mærker, der tilhører TEUFELBERGER Gruppe.

1. FORKLARING AF MÆRKNINGEN

Produktnavn

EN 795B: Standard „Personligt faldsikringsudstyr – forankringsanordninger“, type B

ANSI Z 133-2017: Amerikansk standard for træplejearbejde

AS/NZS5532:2013: rating: single person/limited freefall ... australsk/newzealandsk standard for forankringsudstyr, klasse: enkelt person/holdesystem/fastholdelsessystem

L: Længde i [m]

Ser. nr.: Produktionsår/-måned - løbende nummer

CE 0408 CE bekræfter overholdelsen af de grundlæggende krav i EU-direktivet 89/686/ EØF (personlige værnemidler). Nummeret betegner prøvningsinstituttet (0408 for TÜV Austria Services GmbH, Deutschstraße 10, A-1230 Wien).



Producent

Anvisning om, at brugsanvisningen skal læses.

„single user only“: Henvisning om, at forankringsudstyret kun må benyttes af en enkelt bruger.

“personnel attachment only” kun til personsikring SMK 40474: licensnummer - identificer certificering iht. AS/NZS

Der anvendes de europæiske standardsymboler for vask og pleje af tekstiler.

2. BRUG

- Dette forankringsudstyr er kontrolleret i henhold til klasse „B“ i standarden EN 795:2012, til brug af en enkelt person med brug af personlige værnemidler.
- Forankringsudstyret (forankringspunktet) for de personlige værnemidler skal i henhold til EN 795 i ny stand kunne holde til 18 kN i enhver tilladelig konfiguration.
- Dette system er beregnet til brug som fastholdelses-/holdesystem. Det må ikke bruges som faldsikring i tilfælde af, at personer styrter ned.
- Den mulige nedstyrtningshøjde må under ingen omstændigheder være mere end 500 mm.
- Forankringspunktet bør altid finde sig lodret over brugeren. Vær permanent opmærksom på mulige pendelbevægelser og konsekvenserne af dem.
- Kontrollér den struktur, du vil fastgøre forank-

ringsudstyret til, om det har en egnet og tilstrækkelig stabilitet til enhver forudsigtelig belastning, herunder også i en redningssituation. Lad forankringsudstyret kontrollere af en sagkyndig person før brugen.

- Efter en enkelt faldbelastning kan en redder også sikre sig til produktet – dog kun, hvis den valgte strukturelle forankring (trægren) egner sig til det. (Dette skyldes, at den dynamiske belastning er blevet kontrolleret to gange under typegodkendelsen, uden at der blev udført justeringer eller andre forbedringer på forankringsudstyret.) Den strukturelle forankring (trægren) skal kunne modstå mindst 12 kN.
- Forankringsudstyrets længde skal altid tilpasses til det objekt, der skal omslynges. Ved benyttelse som dobbeltslynge bør rebets længde (L) være mindst tre gange så lang som omfanget af det objekt, der skal omslynges, for at rebet kan ligge i trækretningen. Ved brug sammen med ringLOOP afkortes rebets benyttede længde. Det tilsvarende gælder for denne afkortede længde.
- Under brugen skal holde-/fastholdessystemet altid være så spændt som muligt mellem forankringspunktet og den sikrede person (for at undgå at rebet hænger slapt ned).

BEMÆRK:

Følgende punkter skal overholdes ved brug af faldsikringssystemer:

- Der skal anvendes en fald-dæmper i henhold til EN 355, der begrænser de dynamiske kræfter til maks. 6 kN.
- Et forbindelsesmiddel inklusive fald-dæmper og forbindelselementer må ikke være længere end 2 m.
- Under brugeren skal der være fri højde på 7 m for at udelukke, at gulvet rammes i tilfælde af et styrt.

ANVENDELSESMÅDER

Dette forankringsudstyr kan bruges på to måder:

Foto 1 / side 5) med ringLOOP

Foto 2 / side 5) uden ringLOOP

Ved udførelse af omslyngningerne skal man være opmærksom på, at rebene ikke kommer til at ligge over kors. Rebene skal ligge parallelt.

MONTERING AF RINGLOOP

Foto 3-6/side 5-6)

3. INDSKRÆNKNINGER I ANVENDELSEN

Gennemfør ikke arbejde med dette produkt, hvis din sikkerhed kan være indskrænket pga. din fysiske eller psykiske form ved normal brug eller i nødstilfælde!

Produktet må ikke føres hen over skarpe kanter!

Vær opmærksom på, at rebet (og andre af systemets bestanddele) holdes på afstand af overflader, der kan beskadige rebet (eller andre bestanddele), eller at der anbringes en velegnet og tilstrækkelig beskyttelse på rebet (eller andre bestanddele).

Hold produktet på afstand af overflader, der kan beskadige det. Anslagsretningen skal kun bruges i forbindelse med personlige værnemidler og ikke med løftegrej – fx til rigning.

4. VÆR OPMÆRKSOM PÅ FØLGENDE INDEN ANVENDELSEN!

Før hver anvendelse skal der foretages en synskontrol af produktet med henblik på at sikre, at det er komplet og i brugsklar og fungerende tilstand.

Hvis produktet er blevet belastet pga. et fald, må det ikke længere bruges. Selv ved den mindste tvivl skal produktet kasseres. Det må kun bruges igen, hvis en sagkyndig person giver sit skriftlige samtykke efter en kontrol.

Det skal sikres, at anbefalingerne for anvendelse sammen med andre komponenter overholdes: Rebene skal opfylde EN 1891, karabinhager skal opfylde EN 362, og andre komponenter til personsikring skal opfylde de pågældende harmoniserede standarder til EU-direktivet 89/686/EØF.

Overhold anbefalingerne i denne producentinformation og angivelserne i "Dokumentation for udstyret". Det er kritisk nødvendigt, at alle komponenterne i belastningskæden er kompatible.

Forvis dig om, at alle komponenter er kompatible. Forvis dig om, at alle komponenter er anbragt korrekt. Hvis du ikke udfører disse kontroller, forøges risikoen for alvorlige eller livstruende kvæstelser. Det er brugerens ansvar, at der er foretaget en relevant og „aktuel“ risikovurdering for arbejdet,

der skal gennemføres, hvilket også skal omfatte nødstilfælde.

Før brugen skal der opstilles en plan for redningstiltag, der omfatter alle tænkelige nødstilfælde. Før og under brugen skal det fastlægges, hvordan redningstiltagene kan gennemføres på en sikker og virksom måde.

5. ADVARSEL

- Hvis der opstår tvivl om, hvorvidt produktet er i sikker stand, skal det udskiftes med det samme.
- Et system, der er blevet belastet på grund af nedstyrning, skal tages ud af brug eller sendes tilbage til producenten eller et sagkyndigt reparationsværksted for at få foretaget service og kontrol.
- Sne, is og fugt kan påvirke håndteringen af produktet samt dets stabilitet.
- Høje temperaturer, skarpe kanter og kemiske stoffer (fx syrer) skal ubetinget undgås. Nedfiring skal foretages langsomt for at forhindre, at der udvikler sig kraftig varme. Påvirkning fra uv-stråler og slid har negative effekter på rebet og stabiliteten.
- Knuder på rebet kan under visse forhold forringe brudstyrken væsentligt.

6. TRANSPORT, OPBEVARING & RENGØRING

Dette produkt består af polyesterfibre. Varmebelastningen må derfor aldrig overskride 100 °C. Materialerne kan angribes af kemikalier med forringelse af stabiliteten til følge. Ved reaktioner såsom misfarvninger og hærdning skal produktet af sikkerhedsårsager kasseres.

Under **transport** skal produktet altid være beskyttet mod lys og snavs i en egnet emballage (fugtafvisende, lystæt materiale).

Ringene består af aluminium. Brug ikke produktet under forhold, der kan korrodere det.

Opbevaringsbetingelser:

- Beskyttet mod UV-stråler (sollys, svejseapparater osv.)
- Tørt og rent
- Ved rumtemperatur (15 – 25 °C)
- Langt væk fra kemikalier (syrer, lud, væsker, dampe, gasser osv.) og andre aggressive betingelser
- Beskyttet mod genstande med skarpe kanter

Opbevar derfor produktet tørt og med udluftning i en fugtafvisende, lystæt sæk.

Brug lunkent vand til **rengøring** og – såfremt det står til rådighed – et rebvaskemiddel i henhold til den angivne vejledning. Brug ikke tekstilvaskemiddel. Derefter skal produktet skylles grundigt med rigeligt klart vand. I alle tilfælde skal produktet tørres helt på naturlig vis, før det oplagres/benyttes, det må ikke tørres i direkte sollys og heller ikke i nærheden af ild eller andre varmekilder.

Brug kun stoffer til **desinficering**, der ikke påvirker de syntetiske materialer. Desinficér det ikke oftere end absolut nødvendigt! Vi anbefaler at bruge 70 % isopropanol. Påfør desinfektionsmidlet og lad det virke på overfladen i ca. 3 minutter, lad derefter produktet tørre på naturlig vis. Vær i den forbindelse opmærksom på sikkerhedsforskrifterne ved håndtering af desinfektionsmidlet.

Der opstår fare for dig selv, hvis betingelserne ikke overholdes!

7. REGELMÆSSIG KONTROL

En regelmæssig kontrol af udstyret er tvingende nødvendig: Din sikkerhed afhænger af udstyrets virksomhed og holdbarhed!

Efter hver brug skal udstyret kontrolleres mht. slitage og snit. Kontrollér produktmærkningens læsbarhed! Beskadigede eller faldbelastede systemer skal straks tages ud af brug. Ved den mindste tvivl skal produktet kasseres eller kontrolleres af en sagkyndig person.

Desuden skal udstyret kontrolleres min. hver 12. måned iht. EN 365 af en sagkyndig person eller producenten under nøjagtig hensyntagen til brugsanvisningen, hvis det bruges på arbejdssikkerhedsområdet. Om nødvendigt skal udstyret udskiftes. Der skal føres optegnelser over kontrollerne (udstyrets dokumentation, se tabellen nedenfor). Det anbefales at mærke anlagsretningen med datoen for næste eller sidste inspektion. Overhold også de nationale bestemmelser for kontrolintervallerne.

Optegnelse over den regelmæssige kontrol:

Producent: TEUFELBERGER Fiber Rope GmbH, Vogelweiderstraße 50, A-4600 Wels	Modell: multiSAVER	Forhandler:	
Kontrollnummer:	Serienummer:	Brugerens navn:	
Produktionsdato:	Købsdato:	Dato for den første brug:	Slut på levetiden:
Kompatible komponenter til rebaserede højdearbejdssystemer:			
Kommentarer:			

Optegnelse - multiSAVER

Dato	Kontrolart (f,u,g,us)	Resultat og tiltag (beskadigelser, reparationer osv.)	Accepteret, Kasseret eller Forbedret?	Dato for den næste kontrol	Den fagkyndige persons navn og underskrift

*Kontrolart: f = kontrol før brug, u = ugentlig kontrol, g = grundig kontrol, us = usædvanlige omstændigheder

Kontrollen skal omfatte:

- En generel kontrol: alder, komplet udstyr, tilslutningsgrad, rigtig sammensætning.
- Kontrol af etiketterne: findes de på udstyret? Er de læselige? Findes CE-mærkingen? Kan man se konstruktionsåret?
- Kontrol af alle komponenter – de skal være uden mekaniske beskadigelser såsom: snit, revner, indhak, slid, deformationer, ribbedannelser, sammenfiltringer, sammentrykkede steder.
- Kontrol af alle komponenter – de skal være uden termiske og kemiske beskadigelser såsom: smeltede steder, hærdninger, misfarvninger.
- Kontrol af metaldele for at udelukke korrosion og deformationer.
- Kontrol af slutforbindelsernes tilstand og fuldstændighed, sømmene (tråden må ikke være slidt), splejsningerne (må ikke skride), knuderne.

Her gælder ligeledes følgende: Ved den mindste tvivl skal produktet kasseres eller kontrolleres af en sagkyndig person

8. ISTANDSÆTTELSE

Reparationer må kun foretages af producenten.

9. LEVETID

Den teoretisk mulige anvendelsesvarighed kan vare op til 5 år fra første gang, produktet tages ud af den ubeskadigede emballage (kun ved sjældnen brug (1 uge om året) og ved korrekt opbevaring (se punktet Transport, opbevaring og rengøring)). Produktet skal tages ud af brug senest efter 5 års anvendelse. Man må gå ud fra, at produktet blev taget ud første gang samtidig med købet. Det anbefales at opbevare købsnotaen.

Den teoretisk mulige samlede levetid (korrekt opbevaring før første udtagning + anvendelse) er begrænset til 8 år fra produktionsdatoen.

Den faktiske levetid afhænger udelukkende af produktets tilstand, som påvirkes af talrige faktorer (se nedenfor). Levetiden kan ved ekstrem påvirkning forkortes til én enkelt anvendelse eller slet ingen anvendelse, hvis udstyret beskadiges allerede før den første brug (fx under transporten).

Mekanisk slid eller andre påvirkninger, fx sollys, reducerer levetiden kraftigt. Falmede eller slidte fibre/remme, misfarvninger og hærdninger er sikre

tegn på, at produktet skal udrangeres.

Der kan ikke fastlægges en generelt gældende levetid for produktet, da den afhænger af forskellige faktorer, fx UV-stråler, anvendelsesmåden og -hyppigheden, behandlingen, vejrpåvirkninger (såsom is og sne), omgivelser med salt, sand, batterisyre osv., varmebelastning (der overstiger de normale vejrforhold), mekaniske deformationer, buler (ufuldstændig liste!).

multiSAVER skal fjernes fra træet efter brugen. Den må ikke blive i træet. Levetiden for en installeret forankring afhænger ikke kun af slyngens materiale, men også af træets beskaffenhed og måden, hvorpå slyngen er fastgjort.

Generelt gælder følgende: Hvis brugeren af en eller anden grund (der kan være nok så ubetydelig) ikke er sikker på, at produktet kan opfylde de gældende krav, skal det tages ud af brug og gøres ubrugeligt eller isoleres og kendemærkes, så det ikke bruges utilsigtet. Det må først bruges igen, når det er blevet kontrolleret af en sagkyndig person, der giver sit skriftlige samtykke til anvendelse.

Efter et fald skal produktet ubetinget udskiftes!

Kiitos, että ostit TEUFELBERGER-tuotteen. Lue tämä käyttöohje huolellisesti.

HUOMIO

Tätä tuotetta saavat käyttää ainoastaan henkilöt, jotka ovat perehtyneet sen turvalliseen käyttöön ja joilla on sen turvalliseen käyttöön vaadittavat tiedot ja taidot, tai muut henkilöt tällaisten henkilöiden suorassa valvonnassa! Varusteet on annettava käyttäjälle käyttöön henkilökohtaisesti. Tuotetta saa käyttää ainoastaan määritettyjen rajoitettujen käyttöehtojen mukaisesti ja määrättyyn käyttötarkoitukseen.

Tästä käyttöohjeesta on luettava läpi ja ymmärrettävä ennen tuotteen käyttöönottoa. Sitä on säilytettävä tuotteen ja tarkastustodistuksen kanssa samassa paikassa myös myöhempää käyttöä varten! Tutustu lisäksi puunhoitajan henkilönsuojaimia koskevien kansallisten turvallisuusmääräysten paikallisiin vaatimuksiin. Tuote, joka toimitetaan näillä valmistajan tiedoilla varustettuna, on tyyppihyväksytty ja CE-merkitty yhdenmukaisuuden vahvistamiseksi henkilönsuojaimia koskevan EU-direktiivin 89/686/ETY kanssa, ja se vastaa eurooppalaisia standardeja, jotka on ilmoitettu tuote-etiketissä. Tuote ei kuitenkaan vastaa mitään muita standardeja, ellei siitä nimenomaisesti mainita.

Tämä käyttöohje on luettava läpi ja ymmärrettävä ennen tuotteen käyttöönottoa. Sitä on säilytettävä tuotteen ja tarkastustodistuksen kanssa samassa paikassa myös myöhempää käyttöä varten! Tutustu lisäksi puunhoitajan henkilönsuojaimia koskevien kansallisten turvallisuusmääräysten paikallisiin vaatimuksiin. Tuote, joka toimitetaan näillä valmistajan tiedoilla varustettuna, on tyyppihyväksytty ja CE-merkitty yhdenmukaisuuden vahvistamiseksi henkilönsuojaimia koskevan EU-direktiivin 89/686/ETY kanssa, ja se vastaa eurooppalaisia standardeja, jotka on ilmoitettu tuote-etiketissä. Tuote ei kuitenkaan vastaa mitään muita standardeja, ellei siitä nimenomaisesti mainita.

Kun tuote myydään tai luovutetaan toiselle käyttäjälle, myös valmistajan tiedot on annettava kyseiselle käyttäjälle. Jos tuotetta käytetään toisessa maassa, myyjän tai edellisen käyttäjän vastuulla on varmistaa, että valmistajan tiedot ovat saatavana sen maan kielellä, jossa tuotetta käytetään, ja että kyseisessä maassa noudatetaan voimassa olevia kansallisia normeja.

TEUFELBERGER ei ole vastuussa suorista, epäsuorista tai satunnaisista seurauksista tai vaurioista, jotka aiheutuvat tuotteen käytön aikana tai sen käytön jälkeen tai tuotteen asiaankuulumattomasta käytöstä. TEUFELBERGER ei ole vastuussa edellä mainituista seurauksista tai vaurioista varsinkaan sil-

VAROITUS

Tuotteen käyttäminen voi olla vaarallista. Tuotteitamme saa käyttää vain niiden käyttötarkoituksen mukaisesti. Niitä ei saa käyttää etenkin nostamiseen EU-RL 2006/42/EY -standardin mukaisessa tarkoituksessa. Asiakkaan on huolehdittava siitä, että käyttäjä on perehtynyt tuotteen oikeaanlaiseen käyttöön ja tarvittaviin turvallisuusstoimenpiteisiin. Muista, että jokainen tuote voi aiheuttaa vaurioita, jos sitä käytetään väärin, se varastoidaan tai puhdistetaan väärin tai jos sitä kuormitetaan liikaa. Tutustu kansallisiin turvallisuusmääräyksiin ja teollisuuden suosituksiin sekä kansallisten normien paikallisesti voimassa oleviin vaatimuksiin. TEUFELBERGER® ja 拖飞宝® ovat TEUFELBERGER Group -yhtiön kansainvälisesti rekisteröityjä tavaramerkkejä.

loin, jos ne johtuvat tuotteen viallisesta kokoamisesta.

Painos: 01/2017, Tuotenumero: 6801167

1. MERKINTÖJEN SELITYKSET

Tuotteen nimi

EN 795B: Normi putoamiselta suojaavista, siirrettävistä kiinnityslaitteista, jotka voidaan purkaa ja kuljettaa

ANSI Z 133-2017: Amerikkalainen normi puiden hoitotöistä

AS/NZS5532:2013: rating: single person / limited freefall ... australialainen/uusiseelantilainen standardi kiinnityslaitteista, luokka: yksi henkilö / pidätin-/varmistusjärjestelmä

L: Pituus köyden päästä päähän (ilman rengasta)

Ser. Nr.: Valmistusvuosi/-kuukausi - juokseva numero

CE 0408 CE todistaa, että tuote vastaa standardin 89/686/ETY (henkilökohtaiset suojavausteet) perusvaatimuksia. Numero ilmaisee, missä tarkastus on tehty (0408 merkitsee TÜV Austria Services GmbH -laitosta, Deutschstraße 10, A-1230 Wien).



Valmistaja

Tämä symboli huomauttaa, että käyttöohje on luettava.

Ohje „single user only“ tarkoittaa, että kiinnitys-laitetta saa käyttää vain yksi käyttäjä.

”personnel attachment only” vain henkilön putoamis-suojaksi

SMK 4047: lisenssinumero - AS/NZS:n mukainen sertifiointitunniste

Tuotteessa on käytetty pyykkiä ja tekstiilien hoitoa koskevia eurooppalaisia standardisymboleita.

2. KÄYTTÖ

- Tämä kiinnityslaitte on tarkastettu standardin EN 795 luokan „B” mukaisesti, ja tarkoitettu yhden henkilön käytettäväksi käytettäessä henkilökohtaisia suojavausteita.
- Henkilösuoja-laitteiden kiinnityslaitteen (kiinnityskohdan) on kestettävä standardin EN 795 mukaisesti kaikissa kokoonpanoissa 18 kN:n voima uutena.
- Tämä järjestelmä on tarkoitettu käytettäväksi varmistusjärjestelmänä. Sitä ei tule käyttää ihmisten kiinnittämiseen. Mahdollinen putoamiskorkeus ei missään tapauksessa saa olla yli 500 mm.

- Kiinnityspisteen on oltava aina kohtisuoraan käyttäjän yläpuolella. Heiluriliikkeen mahdollisuus ja seuraukset on aina huomioitava.
- Tarkasta rakenne, johon kiinnität kiinnityslaitteen, ja varmista, että se on riittävän luja kaikille oletettavissa oleville kuormituksille, mukaan lukien pelastustilanteen. Tarkastuta kiinnityslaite ennen käyttöä asiantuntijalla. Myös pelastaja voi käyttää tuotetta varmistimena putoamiskuormituksen jälkeen – tämä on kuitenkin mahdollista vain, jos valittu rakenteellinen ankkuri (puu/oksa) soveltuu tarkoitukseen. (Sillä tyyppitarkastuskokeessa tarkistettiin dynaaminen kuormitus kaksi kertaa ilman, että kiinnityslaitteeseen tehtiin säätötoimenpiteitä tai muita parannuksia.) Rakenteellisen ankkurin (puun/oksan) on kestettävä vähintään 12 kN.
- Kiinnityslaitteen pituus on sovittava aina kohteeseen, jonka ympäri se ripustetaan. Käytettäessä kaksoisnauhaleikkien köyden pituuden (L) on oltava vähintään kolme kertaa niin pitkä kuin kiedottavan kohteen ympärysmitta, jotta köysi jää vetosuuntaan. Käytettäessä ringLOOPin kanssa köyden käytetty mitta lyhenee. Sama koskee tätä lyhennettyä pituutta.
- Varmistusjärjestelmän on aina oltava mahdollisimman kireällä ankkuripisteen ja varmistettavan henkilön välillä (vältä löysää köyttä).

VAROITUS:

Huomioi putoamissuojainkäytössä seuraavat kohdat:

- Käytä EN 355:n mukaista nykäyksenvaimen ninta, joka rajoittaa dynaamiset voimat enint. 6 kN:iin.
- Liitosköyden ja nykäyksenvaimentimen sekä liitososien pituus ei saa olla yli 2 m.
- Käyttäjän alapuolelle on jätävä 7 m vapaata tilaa maahan törmäyksen välttämiseksi pudotessa.

SOVELLUKSISSA

Tätä kiinnityslaitetta voidaan käyttää kahdella tavalla:

Kuvat 1/sivulla 5) ringLOOPin kanssa

Kuvat 1/sivulla 5) ilman ringLOOPia

RINGLOOPIN ASENNUS

(Kuvat 3-6/sivulla 5)

Varmista ripustusta tehdessäsi, etteivät köydet mene ristiin. Köysien on oltava rinnakkain.

3. KÄYTÖN RAJOITUKSET

Älä tee tämän tuotteen avulla mitään töitä, mikäli ruumiillinen tai henkinen kuntosi saattaa heikentää turvallisuuttasi normaalissa käytössä tai hätätilanteissa!

Tuotetta ei saa viedä terävien reunojen yli!

Varmista, että köysi (ja kaikki muut järjestelmän osat) pidetään kaukana sellaisista pinnoista, jotka voisivat vaurioittaa köyttä (tai muita rakenneosia), tai että köysi (tai muut rakenneosat) saavat sopivan ja riittävän tuen.

Pidä tuote kaukana sellaisista pinnoista, jotka saattavat vahingoittaa sitä. Kiinnityslaitetta tulee käyttää ainoastaan yhdessä henkilökohtaisten suojarusteiden ei nostolaitteiden kanssa – ei takilakäyttöön!

4. HUOMIOITAVA ENNEN KÄYTTÖÄ!

Tuote on tarkastettava silmämääräisesti ennen jokaista käyttöä. Tässä yhteydessä on tarkastettava, ettei tuotteesta puutu osia, ja että se on käyttökelteisessä kunnossa ja toimii asianmukaisesti.

Jos tuotetta käyttävä henkilö on pudonnut ja tuote on altistunut siten rasitukselle, se on välittömästi poistettava käytöstä. Tuote on muutoinkin poistettava käytöstä pienimmänkin epäilyksen yhteydessä. Sen saa ottaa käyttöön vasta, kun asiantunteva henkilö on tarkastanut sen ja todennut sen käyttökeloiseksi.

On varmistettava, että tuotteeseen liittyviä suosituksia sen käytöstä yhdessä muiden komponenttien kanssa noudatetaan: Köysien on vastattava standardia EN 1891, karabiinin standardia EN 362 ja muiden putoamissuojavarusteiden komponenttien EU-direktiivin 89/686/ETY vastaavia harmonisoituja normeja.

Noudata valmistajan tietojen suosituksia ja kohdan "Varusteiden dokumentaatio" tietoja.

Kaikkien kuormannostoon osallistuvien komponenttien yhteensopivuus on kriittisen tärkeää.

Varmista, että kaikki osat ovat yhteensopivia. Varmista, että kaikki osat on asennettu oikein. Jos tätä ohjetta laiminlyödään, vakavien ja hengenvaarallisten vammojen riski kasvaa. Käyttäjän vastuulla on arvioida suoritettaviin töihin, mukaan lukien hätätapaukset, liittyvät oleelliset ja todelliset riskit.

Ennen tuotteen käyttöä on luotava suunnitelma pelastustoimista, joka huomioi kaikki mahdolliset hätätilanteet. Ennen käyttöä ja sen aikana on pohdit-

tava, millä tavoin pelastustoimet saadaan suoritettua mahdollisimman turvallisesti ja tehokkaasti.

5. VAROITUS

- Mikäli tuotteen turvallisuudesta on olemassa epävarmuutta, se on vaihdettava välittömästi.
- Putoamisen risittämä järjestelmä on poistettava käytöstä tai lähetettävä valmistajalle tai asiantuntijalle korjaamolle huoltoa ja tarkastusta varten.
- Lumi, jää ja kosteus voivat haitata tuotteen käsittelyä ja heikentää sen kestävyyttä.
- Suuria lämpötiloja, teräviä reunoja, kemiallisia aineita (esim. happoja) on ehdottomasti vältettävä. Laskeutuminen on tehtävä hitaasti voimakkaan kuumenemisen estämiseksi. UV-säteily ja kuluminen heikentävät käyttöä ja sen lujuutta.
- Köydessä olevat solmut saattavat heikentää huomattavasti murtokuormitusta.

6. KULJETUS, VARASTOINTI JA PUHDISTUS

Tämä tuote on valmistettu polyesterikuidusta. Tästä syystä lämpökuormitus ei milloinkaan saa ylittää 100 °C. Kemikaalit voivat vaurioittaa materiaalia ja huonontaa materiaalin lujuutta. Jos tuotteessa ilmenee muutoksia, kuten värimuutoksia tai kovettumia, se on heti poistettava käytöstä.

Tuote on aina suojattava valolta ja lialta **kuljetuksen** aikana ja pakattava aina asianmukaiseen pakkaukseen (kosteudelta ja valolta suojaavaan materiaaliin).

Renkaat ovat alumiinia. Älä altista tuotetta korrosiivisille olosuhteille.

Tuotetta säilytetään:

- UV-säteilyltä suojattuna (kuten auringonvalo ja hitsauslaitteet)
- kuivassa ja puhtaassa
- huoneenlämmössä (15–25 °C)
- kaukana kemikaaleista (kuten hapot, lipeät, nesteet, höyryt ja kaasut) ja muista aggressiivisistä olosuhteista
- suojattuna teräviltä esineiltä.

Siksi tuote on varastoitava kuivana ja tuuletettuna, kosteutta hylkivässä ja valoa läpäisemättömässä pussissa.

Käytä **puhdistukseen** haaleaa vettä ja – jos mahdollista – ohjeen mukaista köydenpesuainetta. Älä

käytä pyykinpesuainetta. Tuote huuhdellaan lopuksi runsaalla raikkaalla vedellä. Vaihtoehtoisesti voit käyttää puhdistukseen pesubensiiniä. Tuotteen annetaan joka tapauksessa kuivua luonnollisella tavalla kokonaan ennen varastointia/käyttöä, ei suorassa auringonpaisteessa eikä tulen tai muiden lämmönlähteiden lähellä.

Desinfointiin saa käyttää ainoastaan aineita, jotka eivät vaikuta käytettyihin synteettisiin materiaaleihin. Älä desinfioi useammin kuin mikä on ehdottomasti tarpeen! Suosittelemme 70 %:sen isopropanolin käyttöä. Anna desinfointiaineen vaikuttaa pinnallisesti noin 3 minuuttia ja anna tuotteen kuivua luonnollisella tavalla. Noudata tällöin desinfointiaineen turvallisuusohjeita.

Näiden ohjeiden noudattamatta jättäminen vaarantaa oman turvallisuutesi.

7. SÄÄNNÖLLINEN TARKASTUS

Varustuksen kunto on ehdottomasti tarkastettava säännöllisesti: oma turvallisuutesi riippuu varustuksen tehokkuudesta ja pitävyydestä!

Varustus on tarkastettava jokaisen käytön jälkeen hankaumien ja viiltojen varalta. Tarkista tuotemerkintöjen luettavuus! Vaurioituneet osat, kuten myös osat, joiden varassa ollut henkilö on pudonnut, on poistettava välittömästi käytöstä. Tuote on poistettava käytöstä tai annettava asiantuntevan henkilön tarkastettavaksi, mikäli sen turvallisuuden suhteen esiintyy pienintäkään epäilyä.

Tämän lisäksi työturvallisuuskäytössä varusteet on tarkastettava standardin EN 365 mukaisesti vähintään 12 kuukauden välein asiantuntevan henkilön toimesta tarkoin ohjeita noudattaen tai vaihtoehtoisesti annettava valmistajan tarkastettavaksi ja tarvittaessa vaihdettava. Tästä tarkastuksesta on tehtävä asianmukaiset muistiinpanot (varustuksen dokumentaatio, vvirt. taulukko alla). Kiinnityslaitteeseen on suositeltavaa merkitä seuraavan tai viimeisimmän tarkastuksen päivämäärä. Huomioi myös tarkastusvälejä koskevat kansalliset säännöt.

Merkinnät säännöllisistä tarkastuksista:

Valmistaja: TEUFELBERGER Fiber Rope GmbH, Vogelweiderstraße 50, A-4600 Wels	Malli: multiSAVER	Kauppias:	
Tarkastusnumero:	Sarjanumero:	Käyttäjän nimi:	
Valmistuspäivämäärä:	Ostopäivämäärä:	Ensimmäisen käytön päivämäärä:	Käyttöikä loppuu:
Yhteensopivat komponentit korkealla työskentelyyn soveltuvaa vyöperusteista järjestelmää varten:			
Comentarios:			

Muistiinpanopohja - multiSAVER

Pvm	Tarkas- tustyyppi *(e,v,p,o)	Tulos ja toimen- piteet (vahingot, korjaukset jne.)	Hyväksytty, Vääntynyt vai Parannettu?	Seuraavan tarkastuk- sen päiväys	Asiantuntijan nimi ja allekirjoitus

*Tarkastustyyppi: e = tarkastus ennen käyttöä, v = viikoittainen tarkastus, p = perusteellinen tarkastus, o = poikkeavat olosuhteet

Tarkastuksen on sisällettävä vähintään:

- Varusteiden yleisilan tarkastus: ikä, täydellisyys, likaisuus, oikea koostumus.
- Etiketin tarkastus: Onko olemassa? Luettavassa kunnossa? Löytyykö CE-merkintä? Näkykö valmis-tuvsuosi?
- Kaikkien yksittäisten osien tarkastus mekaanisten vaurioiden varalta, kuten: viillot, repeämät, lovet, hankaumat, muodonmuutokset, juovien muo dos-tuminen, kierteet, liittymät.
- Kaikkien yksittäisten osien tarkastus lämmön tai kemiallisten aineiden aiheuttamien vaurioiden varal-ta, kuten: sulaminen, kovettumat, värinmuutokset.
- Metallisten osien tarkastus korroosion ja muodon-muutosten varalta.
- Tilan ja loppuliitosten, ompeleiden (esim. ompelulan-gan kuluneisuus), pujosten ja solmujen (esim. eivät ole irronneet) täydellisyys tarkastus.

Myös näiden suhteen on huomattava: tuote on poistettava käytöstä tai annettava asiantuntevan henkilön tarkastettavaksi, mikäli sen turvallisuuden suhteen esiintyy pienintäkään epäilystä.

8. KUNNOSSAPITO

Ainoastaan valmistaja saa suorittaa tuotteelle kun-nossapitotöitä.

9. KÄYTTÖIKÄ

Teoriassa tuotteen mahdollinen käyttöikä voi olla 5 vuotta alkaen vahingoittumattoman pakkauksen avaamisesta (ainoastaan, jos tuotetta käytetään harvoin (1 viikko vuodessa) ja se säilytetään asian-mukaisesti (katso kohta Kuljetus, varastointi ja pu-hdistus)). Tuote on poistettava käytöstä viimeistään 5 vuoden kuluttua käyttöönotosta. Oletuksena on, että käyttöönotto alkaa ostosta. Suosittelemme säilyttämään ostosittien.

Teoriassa mahdollinen kokonaisikäikä (oikea varastointi ennen ensimmäistä käyttöä + käyttö) on rajoitettu 8 vuoteen valmistuspäivästä alkaen.

Todellinen käyttöikä määräytyy kuitenkin tuotteen tilan mukaan, johon vaikuttaa monet tekijät (ks. alta). Käyttöikä saattaa rajoittua äärimmäisissä olosuhteis-sa yhteen ainoaan kertaan tai vieläkin vähempään, jos varustus vaurioituu jo ennen ensimmäistä käyttöä (esim. kuljetuksen yhteydessä).

Mekaaninen kulutus ja muut ulkoiset vaikutukset, kut-en auringonvalo, lyhentävät käyttöikää voimakkaasti. Auringossa haalenneet tai hankaukselle altistetut kuidut/vyöhihnat, värinmuutokset ja kovettumat ovat varmoja merkkejä siitä, että tuote on syytä poistaa käytöstä.

Tuotteen käyttöikästä ei voi antaa yleisesti päteviä tietoja, koska siihen vaikuttavat monet tekijät, kuten UV-valo, käyttötapa ja käyttötiheys, käsittely, sääolot (kuten jää tai lumi), ympäristö (kuten suola, hiekka ja paristohappo), kuumuus (aina normaaleista ilmas-tollisista oloista lähtien), mekaaniset vääntymät ja lommot (luettelo on puutteellinen).

multiSAVER on irrotettava puusta käytön jälkeen. Sitä ei ole tarkoitettu jätettäväksi puuhun. Asennetun ankkurin käyttöikä riippuu paitsi slingin materiaal-ista, myös puun kunnosta ja tavasta, jolla slingi on kiinnitetty.

Yleisesti on lähdettävä liikkeelle siitä, että tuote on poistettava käytöstä ja tehtävä käyttökelvottomaksi tai tuote on eristettävä ja merkittävä selvästi, ettei sitä käytetä vahingossa, jos käyttäjä jostain aluksi mitättömältäkin vaikuttavasta syystä ei ole aivan varma siitä, vastaavatko varusteet vaatimuksia. Tuotetta saa käyttää vasta, kun asiantunteva hen-kilö on tarkastanut sen ja antanut kirjallisen luvan käyttää sitä.

Tuote on ehdottomasti vaihdettava putoamisen jälkeen!

Takk for at du valgte et TEUFELBERGER produkt. Vennligst les denne bruksanvisningen nøye.

⚠ OBS

Dette produktet skal kun brukes av personer som har fått opplæring i sikker bruk og som har de nødvendige kunnskaper og evner, eller som er under direkte tilsyn av slike personer. Utstyret skal stilles til personlig disposisjon for brukeren. Det skal kun brukes innenfor de fastlagte innskrenkede bruksvilkår og til tiltenkt bruksformål.

Denne bruksanvisningen skal leses og forstås før bruk, og sammen med kontrollarket skal den oppbevares ved produktet, slik at det kan slås opp i den ved senere anledninger. Undersøk om de nasjonale sikkerhetsbestemmelser for PVU-utstyr for trepleiere omfatter lokale vilkår. Produktet som leveres sammen med denne produsentinformasjonen er prototypetestet og CE-merket for å bekrefte samsvaret med EU-direktiv 89/686/EØF for personlig verneutstyr, og oppfyller kravene i de europeiske standardene som står oppført på produktetiketten. Produktet oppfyller imidlertid ingen andre standarder, bortsett fra når det uttrykkelig henvises til dette.

Produsentinformasjonen skal vedlegges dersom systemet selges eller gis videre til en annen bruker. Skal systemet tas i bruk i et annet land, er det selgers / tidligere brukers ansvar å påse at produsentinformasjonen fremlegges på dette landets språk.

TEUFELBERGER er ikke ansvarlig for direkte, indirekte eller tilfeldige følger / skader som opptrer under eller etter bruk av produktet som en følge av feil bruk, og da særlig feil montering.

Utgave: 01/2017, Art.nr. 6801167

1. ERKLÆRING OM MERKING

Produktnavn

EN 795B: Standard for bærbare, midlertidig festet stopper, beskyttelse mot fall

ANSI Z133-2017: Amerikansk standard for trepleiarbeid

AS/NZS5532:2013: vurdering: enkeltperson / begrenset fritt fall ... australsk/newzealandsk Standard for festeinnretninger, klasse: Enkeltperson / holde-/sikringsystem

L: lengde [m]

Ser. Nr.: Produksjonsår/-måned, -serienummer

CE 0408 CE bekrefter at de grunnleggende kravene i 89/686/EØF (personlig verneutstyr er overholdt. Nummeret henviser til kontrollinstituttet. (0408 for TÜV Austria Services GmbH, Deutschstraße 10, A-1230 Wien).



Produsent

Henviser til at bruksanvisningen skal leses.

«Single user only» henviser til at forankringsanordningen kun skal brukes av én person.

«personnel attachment only» kun for fallsikring av personer

SMK 40474: lisensnummer – identifiserer sertifisering iht. AS/NZS

De europeiske standardsymbolene for klær og stell av tekstiler er tatt i bruk.

2. BRUK

- Denne forankringsanordningen er kontrollert iht. standard NS-EN 795, klasse «B». Benyttes av en enkelt person ved bruk av personlig verneutstyr.
- I henhold til NS-EN 795 må en ny forankringsanordning (forankringspunkt) for personlig verneutstyr i enhver godkjent konfigurasjon tåle en belastning på 18 kN.
- Dette systemet er tenkt til bruk som holdesystem. Det skal ikke brukes til å fange opp personer. Mulig fallhøyde må ikke under noen omstendighet overskride 500 mm.
- Forankringspunktet skal alltid befinne seg loddre tovenfor brukeren. Ta alltid hensyn til muligheten for og konsekvensene av pendelbevegelser.
- Kontroller om strukturen der forankringsanordningen festes gir egnet og tilstrekkelig styrke ved enhver mulig belastning, inklusive belastningen

⚠ ADVARSEL

Det kan være farlig å bruke produktene. Våre produkter skal kun benyttes til den type bruk de er bestemt til. De skal ikke brukes til sikring av personer eller til løfting i henhold til Europaparlaments- og rådsdirektiv 2006/42/EF. Kunden må sørge for at brukeren er gjort kjent med korrekt bruk og de nødvendige sikkerhetstiltak. Vær oppmerksom på at ethvert produkt kan forårsake skader dersom det overbelastes eller brukes, oppbevares eller rengjøres på feil måte. Sjekk de nasjonale sikkerhetsbestemmelsene, anbefalinger fra industriens yrkesorganisasjoner og direktiver for krav som gjelder lokalt. TEUFELBERGER® og 拖飞宝® er internasjonalt registrerte merker tilhørende TEUFELBERGER gruppen.

som oppstår under en rednings-situasjon. Før bruk skal forankrings-anordningen kontrolleres av en sakkyndig person. Etter én fallbelastning kan også en redningsmann sikre seg på produktet, men kun dersom det valgte strukturelle ankerpunktet (tre / grein) egner seg til dette. (Under prototypetesten ble den dynamiske belastningen kontrollert to ganger, uten at justeringer eller annet utbedringsarbeid ble foretatt på festeanordningen.) Det strukturelle ankerpunktet (tre / grein) må tåle en belastning på 12 kN.

- Lengden på festeanordningen skal alltid tilpasses objektet den skal slynges rundt. Ved bruk som dobbeltslynge skal lengden på tauet (L) være minst tre ganger så lang som omfanget av objektet det skal slynges rundt, slik at tauet ligger i draretningen. Ved bruk med ringLOOP blir tauets brukslengde forkortet. Det samme er tilfelle for denne forkortede lengden.
- Holdesystemet skal så vidt mulig alltid være strammet mellom ankerpunktet og den sikrede personen (unngå slakke tau).

MERK:

Legg merke til følgende punkter ved bruk som oppfangings-system:

- Det skal brukes en falldemper iht. NS-EN 355 som begrenser de dynamiske kreftene til maks. 6 kN.
- En forbindeleeseline inklusiv falldemper og forbindelseelementer må ikke være lenger enn 2 m.
- Nedenfor brukeren må det være et fritt rom på 7 m, slik at brukeren ikke treffer bakken i tilfelle fall.

BRUKSMÅTER

Denne festeanordningen kan brukes på to ulike måter:

fig. 1/side 5) med ringLOOP

fig. 2/side 5) uten ringLOOP

MONTERING AV RINGLOOP

(fig. 1-4, side 5)

Påse at tauene ikke krysser hverandre når du slynger dem rundt stammen. Tauene må ligge parallelt.

3. INNSKRENKING AV BRUK

Ikke utfør arbeid med dette produktet dersom din fysiske eller psykiske tilstand kan føre til at din sikkerhet er redusert ved normal bruk eller i nøds-situasjoner.

Produktet må ikke komme i nærheten av skarpe kanter!

Påse at tauet (og alle andre deler av systemet) holdes borte fra overflater som kan skade tauet (eller andre deler), eller sørg for at tauet (eller andre deler) påføres en egnet og tilstrekkelig beskyttelse.

Hold produktet på god avstand til overflater som kan skade tauet. Forankringsanordningen skal kun brukes sammen med personlig verneutstyr og ikke med løfteanordninger som f.eks. ved rigging!

4. FØR BRUK

Før bruk skal det foretas en visuell kontroll av produktet for å fastslå om det er komplett, klart til bruk og at det fungerer som det skal. Har produktet vært i bruk under et fall, skal det ikke lenger tas i bruk. Selv ved den minste tvil skal produktet ikke lenger brukes, eller ikke brukes før en sakkyndig person har kontrollert utstyret og skriftlig godkjent bruken.

Påse at anbefalingene for bruk med andre komponenter overholdes: tau må oppfylle kravene i NS-EN 1891, karabiner kravene i NS-EN 362, og videre komponenter for fallsikringsutstyr skal oppfylle kravene i de enkelte harmoniserte standardene iht. EU-direktivet 89/686/EF.

Hold deg til anbefalingene i denne produsentinformasjonen og opplysningene ved «Dokumentasjon av utstyret».

Det er svært viktig at alle komponentene i lastkjettingen er compatible.

Påse at alle komponenter er compatible. Påse at alle komponenter er korrekt plassert. Unnlates dette, øker risikoen for alvorlige eller dødelige skader. Det er brukers ansvar å sørge for en relevant og aktuell risikovurdering for arbeidene som skal gjennomføres. Dette omfatter også nødsituasjoner. Før bruk skal det foreligge en plan for redningstiltak som omfatter alle tenkelige nødsituasjoner. Før og under bruk må det være klart hvordan redningstiltakene skal kunne utføres sikkert og effektivt.

5. ADVARSEL

- Hvis du er i tvil angående sikker tilstand av produktet, må dette umiddelbart skiftes ut.
- Et system som har blitt utsatt for et fall, må tas ut av bruk eller sendes tilbake til produsenten eller et sakkyndig reparasjonsverksted for vedlikehold og kontroll.

- Snø, is og fuktighet kan påvirke både håndteringen av og styrken til produktet.
- Unngå høye temperaturer, skarpe kanter, kjemiske stoffer (f.eks. syrer). Langsom nedfiring for å unngå kraftig varmeutvikling. UV-påvirkning og slitasje virker negativt på tauet og styrken.
- Knuter på tauet reduserer bruddstyrken betraktelig i visse tilfeller.

6. TRANSPORT, OPPBEVARING OG RENGJØRING

Dette produktet består av polyesterfiber. Varmebelastningen må derfor aldri overstige 100 °C. Kjemikalier kan angripe materialet og redusere styrken. Ved reaksjoner som misfarging, harde steder o.l. skal produktet av sikkerhetsgrunner tas ut av bruk.

Materialet skal **transporteres** i egnet forpakning, slik at det er beskyttet mot lys og smuss (fuktighetsavvisende materiale som ikke slipper inn lys).

Ringene består av aluminium. Ikke bruk produktet under korrosive betingelser.

Oppbevaringsbetingelser:

- beskyttet mot UV-straler (sollys, sveiseapparater...) tort og rent
- ved romtemperatur (15 jV 25 °C),
- atskilt fra kjemikalier (syre, lut, vasker, damp, gass...) og andre aggressive betingelser
- beskyttet mot gjenstander med skarpe kanter

Oppbevar derfor produktet tort og luftig i en fuktighetsavvisende pose som ikke slipper inn lys.

Bruk lunkent vann til **rengjøring** og - hvis tilgjengelig - et tauvaskemiddel i henhold til anvisningen på pakken. Ikke bruk vaskemiddel for tekstiler. Produktet må deretter skylles med rikelige mengder rent vann. Uansett skal produktet tørke på naturlig måte før oppbevaring/bruk, ikke i direkte sollys, ikke i nærheten av ild eller andre varmekilder.

Til **desinfisering** skal det kun brukes substanser som ikke har innvirkning på de syntetiske materialene. Ikke desinfiser oftere enn absolutt nødvendig! Vi anbefaler bruk av 70 % isopropanol. Påfør desinfiseringsmiddelet på overflaten i ca. 3 minutter og la produktet tørke på naturlig måte. Ta da hensyn til sikkerhetsforskriftene for omgang med desinfiseringsmiddelet.

Du setter din egen sikkerhet i fare om disse vilkårene ikke overholdes!

7. REGELMESSIG KONTROLL

Det er helt nødvendig å kontrollere utstyret regelmessig: din sikkerhet er avhengig av at utstyret virker som det skal og er holdbart!

Etter hver bruk bør utstyret kontrolleres for slitasje og kutt. Kontroller at produktmerkingen er leselig! Skadet utstyr eller utstyr som har vært belastet ved fall skal ikke lenger brukes. Ved den minste usikkerhet skal produktet tas ut av bruk eller kontrolleres av en sakkyndig.

I tillegg skal utstyr som brukes til sikring under arbeid iht. EN 365 kontrolleres og eventuelt skiftes ut av en sakkyndig person på grunnlag av bruksanvisningen eller av produsenten selv minst en gang årlig. Disse kontrollene skal protokolleres (dokumentasjon av utstyret, se tabell under). Det anbefales å merke forankringsanordningen med dato for neste eller siste inspeksjon. Følg også nasjonale reguleringer for kontrollintervaller.

Denne kontrollen må inneholde minst:

- Kontroll av generell tilstand: alder, fullstendighet, tilsmussing, korrekt sammensatt.
- Kontroll av etiketten: finnes den? er den leselig? CE-merking? er konstruksjonsåret leselig?
- Kontroll av alle enkeltdeler for mekaniske skader som: kutt, sprekker, furer, slitasje, deformering, danning av ribber, floker, klemskader.
- Kontroll av alle enkeltdeler for termiske eller kjemiske skader som: sammensmelting, harde steder, misfarging.
- Kontroll av metalleder for rust og deformering.
- Kontroll av tilstanden og komplettheten til endekoblinger, sømmer (f.eks. ingen slitte tråder); spleiser (f.eks. ikke løst) og knuter.

Også her gjelder følgende: Ved den minste usikkerhet skal produktet tas ut av bruk eller kontrolleres av en sakkyndig.

Dokumentasjon på regelmessig kontroll:

Produsent: TEUFELBERGER Fiber Rope GmbH, Vogelweiderstraße 50, A-4600 Wels	Modell: multiSAVER	Forhandler:	
Kontrollnummer:	Seriennummer:	Navn på brukeren:	
Produksjonsdato:	Kjøpsdato:	Dato for første gangs bruk:	Slutten på levetiden:
Kompatible komponenter for beltebaserte høydearbeidssystemer:			
Kommentarer:			

Oppføringsark - multiSAVER

Dato	Kontrolltype (f,u,g,uv)	Resultat og tiltak (skader, reparasjoner osv.)	Akseptert, Forkastet eller forBedret?	Dato for neste kontroll	Navn og underskrift for fagkyndig person

*Kontrolltype: f = kontroll før bruk, u = ukentlig kontroll, g = grundig kontroll, uv = uvanlige omstendigheter

8. VEDLIKEHOLD

Vedlikeholdsarbeid skal kun utføres av produsenten.

9. LEVETID

Teoretisk mulig brukstid kan være opptil 5 år fra første gang produktet tas ut av den uskadde emballasjen (kun ved sjelden bruk (1 uke i året) og korrekt oppbevaring (se punkt Transport, oppbevaring og rengjøring)). Produktet skal tas ut av bruk senest etter 5 år. Det går ut fra at produktet tas ut av emballasjen når produktet kjøpes. Det anbefales å oppbevare kvitteringen.

Teoretisk mulig total levetid (korrekt oppbevaring før første gang produktet tas ut av emballasjen + bruk) er begrenset til 8 år fra produksjonsdato.

Faktisk levetid avhenger utelukkende av produktets tilstand, og denne påvirkes av ulike faktorer (se nedenfor). Ekstreme påvirkninger kan redusere levetiden til en eneste gangs bruk eller enda kortere, dersom utstyret skades før første gangs bruk (f.eks. under transport).

Mekanisk slitasje eller andre innvirkninger som f.eks. sollys reduserer levetiden betraktelig. Blekede eller oppskrubbede fibre / beltebånd, misfarginger og harde steder er et sikkert tegn på at produktet må tas ut av bruk.

Det kan uttrykkelig ikke avgis et generelt utsagn om produktets levetid, da denne er avhengig av ulike faktorer som f.eks. UV-lys, bruksmåte og -hyppighet, behandling, værpåvirkning som is eller snø, omgivelser som salt, sand, batterisyre osv., varmeinnvirkning (utover normale klimatiske forhold), mekanisk deformering og/ eller bulker (listen er ufullstendig!).

multiSAVER skal tas ned fra treet etter bruk. Den er ikke laget for å bli i treet. Levetiden til et installert anker avhenger ikke bare av materialet i slyngen, men også av treet natur og måten slyngen er festet på.

Generelt gjelder følgende: Dersom bruker av hvilken som helst grunn, og selv om den ved første øyekast virker helt ubetydelig, ikke er sikker på om produktet oppfyller sikkerhetskravene, skal det tas ut av bruk og gjøres ubrukelig, eller isoleres og merkes tydelig, slik at det ikke utilsiktet kan tas i bruk igjen. Utstyret

skal ikke brukes på nytt før det har vært kontrollert og skriftlig godkjent av en saksyndig person.

Etter et fall skal produktet alltid byttes ut!

Děkujeme Vám, že jste se rozhodli pro výrobek TEUFELBERGER. Před použitím výrobku si laskavě pozorně přečtete tento Návod k použití.

UPOZORNĚNÍ

Tento výrobek smějí používat pouze osoby, které byly obeznámeny s jeho bezpečným použitím a vykazují dostatečné znalosti a schopnosti anebo jsou pod přímým dohledem odborně zaškolených osob! Vybavení má být určeno pouze individuálně pro samotného uživatele. Smí být používáno pouze v rámci pevně vymezených podmínek pro použití a účel.

Před použitím si důkladně přečtete návod k použití a uschovejte tento spolu s atestačním listem u výrobku pro případné získání pozdějších informací! Seznamte se také s národními bezpečnostními předpisy ohledně osobního vybavení lezců a ošetřovatelů porostů ohledně lokálních požadavků.

Výrobek, který je opatřen touto informací výrobce, je přezkoušen notifikovanou osobou jako výrobní vzorek, je opatřen označením shody CE, které osvědčuje shodnost s požadavky Směrnice EU 89/686/EHS ohledně osobních ochranných pomůcek a odpovídá evropským normám, které jsou uvedeny na štítku výrobku. Výrobek ale neodpovídá žádným dalším technickým normám, vyjma případů, kdy je tato skutečnost zřetelně označena.

Při prodeji nebo postoupení záchranného systému další osobě, je třeba k vybavení přidat písemné vyhotovené Informace výrobce. Jestliže záchranný systém má být použit v jiném státě zodpovídá prodejce/předchozí majitel za obstarání textu Informace výrobce v jazyce toho státu kde má být použit a za dodržení tamních platných národních předpisů a norem.

TEUFELBERGER není zodpovědný za přímé, nepřímé či náhodné následky/škody, které se vyskytnou během nebo po užití výrobku a které jsou následkem nesprávného použití, obzvláště nesprávné komplektace výrobku.

Vydání: 01/2017, Číslo výr.: 6801167

UPOZORNĚNÍ

Použití výrobků může být nebezpečné. Naše výrobky slouží pouze těm účelům, pro které byly určeny a koncipovány. Nesmějí být obzvláště používány pro zdvihací činnosti ve smyslu Směrnice EU č. 2006/42/EG. Zákazník musí zajistit, aby uživatelé výrobku byli seznámeni se správným použitím a s příslušnými bezpečnostními předpisy. Mějte na mysli, že každý výrobek může způsobit škody, jestliže je nesprávně použit, neúměrně skladován, špatně ošetřen anebo přetížen. Seznamte se s národními bezpečnostními předpisy, průmyslovými doporučeními a normami platícími pro lokální použití. TEUFELBERGER® a 拖飞宝® jsou mezinárodně registrované ochranné značky skupiny TEUFELBERGER.

1. VYSVĚTLIVKY ZNAČENÍ

Název výrobku

EN 795B: Norma pro přenosné, přechodně upevněné kotvicí zařízení, ochrana proti pádu

ANSI Z 133-2017: Norma USA pro práce spojené s péčí o stromy

AS/NZS5532:2013: rating/single person/limited free-fall..., australsko-novozélandský standard pro závěsná zařízení, třída: Jednotlivec/záchytný/zádržný systém

L: délka od konce lana ke konci lana (bez kroužků)

Ser. Nr.: Rok/měsíc výroby, - běžné číslo

CE 0408 CE ověřuje dodržení základních požadavků Směrnice EU 89/686/EHS (osobní ochranné pomůcky). Číslo označuje Zkušební institut (0408 značí TÜV Austria Services GmbH, Deuschstraße 10, A-1230 Vídeň).



Výrobce

Pokyn k nutnosti pročení Návodu k použití.

Pokyn „single user only“ znamená, že záchytné zařízení smí být používáno pouze jedním uživatelem.

„personnel attachment only“ pouze pro jištění pádu osob

SMK 40474: číslo licence – určuje certifikaci dle AS/NZS

Pro praní a péči textilních výrobků jsou uvedeny evropské standardní symboly.

2. POUŽITÍ

- Toto závěsné zařízení bylo zkoušeno dle třídy „B“ normy EN 795, při použití jednou osobou spolu s nutnými osobními ochrannými pomůckami.
- Záchytné zařízení (záchytný bod) pro osobní ochranné pomůcky musí dle normy EN 795 v každé přípustné konfiguraci a v novém stavu odolat zátěží 18 kN.
- Tento systém je určený pro použití jako (zpětně) zádržný systém. Nemá být použit pro zachycení osob. Možná výška pádu nesmí v žádné případě přesahovat hodnotu 500 mm.
- Záchytný bod musí být vždy kolmo nad uživatelem přístroje. Možnosti a následky houpavých a kolísavých pohybů mějte vždy na zřeteli.
- Přezkoušejte okolnosti a strukturu místa záchytného bodu ohledně vhodné a dostatečné pevnosti vůči všem možným zátěžím včetně nouzové situace. Před použitím záchytného zařízení nechte toto pře-

koušet odbornou osobou. Pomocí výrobku se po jednorázovém pádu může jistit i záchranná osoba – ale pouze v případě, že jsou zvolená strukturální zakotvení (strom, větev) dostatečně vhodná. (Protože při zkoušce výrobního vzorku byla dynamická zátěž zkušena dvakrát, aniž by byly provedeny nějaké seřizovací práce nebo dodatečné úpravy závěsného zařízení.) Strukturální ukotvení (strom, větev) musí udržet zátěž nejméně 12 kN.

- Délku kotvicího zařízení je třeba vždy přizpůsobit objektu, který je třeba ovinout. Při použití jako dvojitá smyčka, musí být délka lana (L) minimálně třikrát tak dlouhá jako obvod obeprnutého objektu, aby lano směřovalo ve směru tahu. Při použití spolu s přípravkem ringLOOP se použitá délka lana patřičně zkrátí. Obdobné platí pro tuto zkrácenou délku.
- Zpětně zádržný systém musí být, pokud možno, vždy udržován v napnutém stavu mezi kotvením bodem a jistěnou osobou, t.j. bez zbytečných prohybů lana.

UPOZORNĚNÍ

Při použití jako záchytný systém dbejte následujících bodů:

- Tlumič pádu dle ustanovení normy EN 355 musí být koncipován tak, aby omezil dynamické síly na max. 6 kN.
- Spojovací prvek včetně tlumiče pádu a spojovacích prvků nesmí být delší nežli 2 m.
- Pod uživatelem musí být volný prostor v rozmezí 7 m, aby byl vyloučen náraz při pádu.

ZPŮSOBY POUŽITÍ

Toto závěsné zařízení lze použít dvěma způsoby, a to jako:

Obr. 1/straně 5) spolu s ringLOOP

Obr. 2/straně 5) bez ringLOOP

MONTÁŽ ZAŘÍZENÍ RINGLOOP

(Obr. 3-6 na straně 5)

Při provádění obeprnutí dbejte, aby lana nebyla překroucena. Lana musí být umístěna souběžně.

3. OMEZENÍ PŘI POUŽITÍ

Neprovádějte žádné práce za podpory lan, jestliže Vaše tělesná způsobilost by mohla ohrozit Vaši bezpečnost při běžném užití a nebo v případě nouze!

Výrobek nesmí být veden přes ostré hrany!

Dbejte na to, aby lano (a ostatní systémové kom-

ponenty) se nedostalo do styku s povrchy, které by lano (nebo jiné součásti) nějakým způsobem mohly poškodit a dbejte na dostačující mechanickou ochranu lana (nebo jiných součástí).

Výrobek nevystavujte blízkosti povrchů, které by jej mohly poškodit. Záchytné zařízení smí být používáno pouze ve spojení s osobními ochrannými pomůckami, nikoliv pro zdvihací účely – např. pro rigging!

4. VĚNUJTE

POZORNOST PŘED POUŽITÍM!

Před každým použitím výrobek podrobte vizuelnímu přezkoušení ohledně jeho kompletnosti, použitelného stavu a správné funkčnosti.

Jestliže byl výrobek zatížen zachyceným pádem, musí být okamžitě vyřazen z použití. Při nejmenších pochybách musí být výrobek okamžitě vyřazen, resp. vzat zpět do užívání až po písemném svolení oprávněné osoby.

Při každém použití je třeba zajistit, aby byly dodrženy doporučení pro použití s jinými součástmi: Lana musí být v souladu s ČSN EN 1891, EN 362 karabiny a další komponenty v osobním ochranou proti pádu příslušné harmonizované normy, které směrnice EU 89/686/EEC.

Dodržujte přitom doporučení této informace výrobce a údaje uvedené v "Dokumentaci výrobku". Kompatibilita všech komponentů v zátěžovém řetězci je kritická.

Přesvědčte se kompatibilitě všech součástí zařízení. Zajistěte korektní skladbu všech komponentů. Při zanedbání těchto pokynů se zvyšuje riziko těžkých až smrtelných zranění. Každý uživatel je zodpovědný za zhodnocení podstatných, závažných a „aktuálních“ rizik, která sebou zamýšlená pracovní činnost přináší, včetně případů nouze.

Před použitím musí být sestaven plán záchranných opatření, který musí obsahovat i všechny možné nouzové případy. Před a v průběhu užití je třeba zvážit, jak bezpečně a rychle mohou být záchranná opatření účelně zrealizována.

5. VÝSTRAHA

- Jestliže vyvanou ohledně bezpečného stavu výrobku pochybnosti, je třeba jej okamžitě nahradit.
- Pádem uživatele zatížený systém je třeba vyřadit z provozu nebo jej zaslat výrobci nebo odborné dílně k údržbě a revizi.
- Sníh, led a vlhkost mohou omezit řádnou manipulaci s výrobkem a ovlivnit jeho pevnost.
- Zabraňte styku výrobku s vysokými teplotami, ostrými hranami a chemickými látkami (např. kyselinami). Slačujte pomalu, aby se zabránilo vzniku vysokých teplot. Vliv ultrafialového záření a nadměrný oděr škodí lanu a snižuje jeho pevnost.
- Zauzlení lana výrazně snižuje za určitých podmínek jeho odolnost proti lomu.

6. PŘEPRAVA, SKLADOVÁNÍ A ČIŠTĚNÍ

Tento výrobek je zhotoven z polyesterových přízí. Tepelné zatížení výrobku proto nikdy nesmí překračovat hodnotu 100° C. Vlivem chemických látek může materiál reagovat a ztratit tak na pevnosti. Při reakcích jako zbarvení, tvorba zatvrdlin, je třeba z bezpečnostních důvodů výrobek vyřadit.

Výrobek při **přepravě** nevystavujte světlu a nečistotám a používejte vhodný ochranný obal (z látek odolávajících vlhkosti a nepropouštějících světlo).

Oka jsou zhotoveny z hliníku. Nepoužívejte výrobek za účinku korozivních vlivů.

Skladovací podmínky:

- Ochrana před ultrafialovým zářením (osvit sluncem, svářecí přístroje ...),
- V suchu a chladu,
- Při pokojových teplotách (15 – 25 st. Celsia),
- V dostatečné vzdálenosti od chemikálií (kyselin, zásad, kapalin, par, plynů ...) a ostatních agresivních skladovacích podmínek,
- Ochrana před předměty s ostrými hranami.

Výrobek proto skladujte v suchu, dbejte na dostatečný přístup vzduchu, nejlépe v nepropustném, světle nepropouštějícím vaku.

K **čištění** používejte vlažnou vodu a – je-li k dispozici – prostředek na čištění lan dle tam přiloženého návodu. Nepoužívejte běžné prací prostředky. Výrobek je následně třeba vymáchat v dostatečném množství čisté vody. V každém případě před uskladněním/

použitím výrobek vysušte přirozenou cestou, nevystavujte jej přímému slunečnímu osvětlu a vlivu ohně nebo jiných tepelných zdrojů.

K **desinfekci** smějí být použity pouze látky, které nemají vliv na použitá syntetická vlákna výrobku. Nedesinfikujte častěji, než je bezpodmínečně nutno! Doporučujeme použití roztoku 70-ti procentního Isopropanolu. Aplikujte desinfekční roztok povrchově na dobu cca. 3 minut a nechte výrobek přirozenou cestou uschnout. Přitom dbejte na bezpečnostní pokyny pro použití desinfekčních prostředků.

Při nedodržení uvedených podmínek ohrožujete vlastní zdraví a bezpečnost!

7. PRAVIDELNÉ REVIZE

Pravidelná kontrola výstroje je nezbytně nutná: Vaše bezpečnost je závislá na účinnosti a trvanlivosti výzbroje! Po každém použití je vhodné vybavení zkontrolovat ohledně případných oděrů a řezů. Přezkoušejte rovněž čitelnost označení výrobku! Poškozené a pádem přetížené systémy je třeba okamžitě vyloučit. Při výskytu sebemenších nejistot je třeba výrobek okamžitě vyřadit anebo nechat přezkoušet odborníkem.

Při použití vybavení jako bezpečnostně-pracovní pomůcky musí být dále dle požadavků normy EN 365 výzbroj minimálně každých 12 měsíců oprávněnou osobou za dodržení návodu k použití nebo výrobcem přezkoušena a v případě nutnosti nahrazena. O provedené zkoušce je třeba provést zápis (dokumentace výstroje, viz následující tabulku). Doporučuje se, záchytné zařízení označit datem příští nebo poslední kontrolní inspekce. Všimněte si také vnitrostátní pravidla pro testování intervalů.

Tato zkouška musí obsahovat následující:

- Kontrola celkového stavu: stáří, úplnost, stupeň znečištění, správná skladba.
- Kontrola štítku: umístění, čitelnost, označení CE, označení výrobního data.
- Kontrola všech součástí s ohledem na mechanická poškození jako: zářezy, trhliny, vruby, oděry, deformace, výskyt žebrování, spleteniny, zhmožděny.
- Kontrola všech součástí s ohledem na termická nebo chemická poškození jako: zataveniny, zatvrdlá místa, barevné změny.
- Kontrola kovových součástí s ohledem na koroze a deformace.

Kontrolní zápisy o pravidelných zkouškách:

Výrobce: TEUFELBERGER Fiber Rope GmbH, Vogelweiderstraße 50, A-4600 Wels	Model: multiSAVER	Prodejce:	
Kontrolní číslo:	Sériové číslo:	Jméno uživatele:	
Datum výroby:	Datum koupě:	Datum prvního použití:	Konec životnosti:
Kompatibilní komponenty pro pásové systémy výškových prací:			
Poznámky:			

Kontrolní zápis - multiSAVER

Datum	Druh zk- oušky *(p, t, d, n)	Výsledek a opatření (škody, opravy ap.)	Schváleno, Zamítnuto nebo zlePšeno?	Datum příští zkoušky	Jméno a podpis odborné osoby

* druh zkoušky: p = zkouška před použitím, t = týdenní zkouška, d = důkladná zkouška, n = neobvyklé okolnosti

- Kontrola stavu a úplnosti koncových spojů, švů (např. odchlípnuté stehy), lanových spojů (příp. výskyt protažení) a uzlů.

Také zde platí: Při výskytu sebemenších nejistot je třeba výrobek okamžitě vyřadit anebo nechat přezkoušet odborníkem.

8. ÚDRŽBA

Údržbu smí provádět pouze výrobce.

9. ŽIVOTNOST

Teoreticky možná doba použití může obnášet až 5 roků od prvního vyjmutí výrobku z nepoškozeného obalu (při pouze občasném použití – 1 týden v roce – a předepsaném skladování (viz bod přeprava, skladování a čištění). Výrobek je zapotřebí nejpozději po 5-tiletém použití vyřadit. Vychází se ze skutečnosti, že vyjmutí z obalu je shodné se zakoupením. Doporučujeme uschovat doklad o zakoupení.

Teoreticky možná doba celkové životnosti (předepsané skladování před prvním vyjmutím + použití) je omezena dobou 8 let ode dne výroby.

Skutečná životnost je v podstatné míře závislá na celkovém stavu výrobku, který je ovlivněn četnými faktory (viz shora). Životnost se také může jediným extrémním vlivem zkrátit na jedno jediné použití anebo ještě méně, jestliže se zařízení poškodí ještě před prvním použitím (např. vlivem nevhodné přepravy).

Mechanické opotřebení nebo jiné nežádoucí vlivy jako např. působením přímého slunečního záření mohou životnost silně omezit. Vybělená místa nebo oděrky na vláknech/nebo pásech, zbarvení a zatvrdlá místa jsou neklamným signálem pro stažení zařízení z provozu.

Všeobecně platnou zásadu o délce životnosti výrobku nelze vyslověně a kvalifikovaně prohlásit, protože tato podléhá nejrůznějším faktorům, jako např. vlivu ultrafialového záření, způsobu a četnosti použití, péči o výrobek, povětrnostním vlivům, jako led nebo sníh, vlivům okolí, jako sůl, písek, kyseliny z akumulátorů ap., teplotním vlivům (mimo běžných klimatických podmínek), mechanickým deformacím a/nebo výskytu puklin – a tento výčet není zdaleka úplný!

multiSAVER musí být po použití odstraněna z porostu. Není určena pro stálé umístění na stromě. Životnost instalované kotvy není závislá pouze na materiálu smyčky, nýbrž také na struktuře stromu a způsobu, jak je smyčka umístěna.

Zásadně platí: Jestli si uživatel z nějakých – byť jen na první pohled nepatrných – důvodů není jist, zda výrobek odpovídá zamýšlenému způsobu nasazení a použití, je třeba jej vyřadit a znemožnit jeho další použití, separovat jej a výrazně označit, aby jeho další užití bylo vyloučeno. Výrobek smí být teprve potom použit, jestli tomu předcházela kontrola odborně způsobilou osobou, která další použití písemně potvrdila.

V případě zachycení pádu je třeba výrobek bezpodmínečně vyměnit!

Dziękujemy, że zdecydowali się Państwo na produkt TEUFELBERGER. Należy dokładnie zapoznać się z niniejszą instrukcją obsługi.

UWAGA

Produkt może być używany wyłącznie przez osoby, które zostały przeszkolone w zakresie bezpiecznego używania i posiadają odpowiednie umiejętności oraz zdolności bądź pracują pod bezpośrednim nadzorem takich osób! Urządzenie należy dostarczyć użytkownikowi osobiście. Może być ono wykorzystywane wyłącznie w ustalonych ograniczonych warunkach pracy i tylko zgodnie z przeznaczeniem.

Przed użyciem należy zapoznać się z niniejszą instrukcją, którą należy zachować wraz z kartą kontroli przy produkcji, aby możliwe było późniejsze skorzystanie! Należy również sprawdzić krajowe przepisy bezpieczeństwa dotyczące używania sprzętu ochrony osobistej przez osoby zajmujące się pielęgnacją drzew. Produkt dostarczony z niniejszą informacją producenta został poddany badaniom typu, oznaczony znakiem CE w celu potwierdzenia zgodności z wymaganiami dyrektywy EU 89/686/EWG w sprawie sprzętu ochrony osobistej i spełnia wymagania europejskich norm, które są podane na etykiecie produktu. Produkt nie spełnia jednak wymagań innych norm, chyba że jest podana odpowiednia informacja na ten temat.

W razie odsprzedaży lub przekazania systemu innemu użytkownikowi należy dołączyć niniejsze informacje producenta. Jeśli system ma być używany w innym kraju, sprzedawca / poprzedni użytkownik jest odpowiedzialny za dopilnowanie, aby informacje producenta zostały udostępnione w języku urzędowym tego kraju.

Firma TEUFELBERGER nie ponosi odpowiedzialności za bezpośrednie, pośrednie lub przypadkowe skutki / szkody powstałe podczas lub po użyciu produktu wynikające z nieprawidłowego użycia, w szczególności na skutek nieodpowiedniego montażu.

Wydanie 01/2017, Nr art. 6801167

UWAGA!

Stosowanie produktu może być niebezpieczne. Produktu naszej firmy należy używać tylko zgodnie z przeznaczeniem. Jego stosowanie do podnoszenia zgodnie z dyrektywą UE 2006/42/WE jest niedozwolone. Klient musi zadbać o to, aby użytkownicy zapoznali się z zasadami prawidłowego stosowania oraz wymaganymi środkami bezpieczeństwa. Nieprawidłowe stosowanie, przechowywanie, czyszczenie lub nadmierne obciążenie produktu może być przyczyną jego uszkodzenia. Należy sprawdzić krajowe przepisy bezpieczeństwa, wytyczne przemysłowe i normy pod kątem wymagań lokalnych. TEUFELBERGER® i 拖飞宝® są zarejestrowanymi międzynarodowymi znakami towarowymi przedsiębiorstwa TEUFELBERGER grupa.

1. OBJAŚNIENIE OZNACZENIA

Nazwa produktu

EN 795B: Norma „Sprzęt ochrony osobistej przed upadkiem z wysokości – urządzenia zaczepowe”, typ B

ANSI Z 133-2017: Amerykańska norma dotycząca pracy przy pielęgnacji drzew

AS/NZS5532:2013: rating: single person / limited free-fall ... australijska/nowozelandzka norma dla urządzeń do mocowania, klasa: jenoosobowy / mocujący / utrzymujący system

L: Długość w [m]

Ser. Nr.: Rok / miesiąc produkcji, - numer kolejny

CE 0408 Oznaczenie CE potwierdza spełnienie wymagań podstawowych wymagań dyrektywy 89/686/EWG (sprzęt ochrony osobistej). Numer ten oznacza instytut wykonujący badania (0408 dla TÜV Austria Services GmbH, Deutschstraße 10, A-1230 Wiedeń).



Producent

Informacja o tym, że należy zapoznać się z instrukcją obsługi

„single user only” Informacja o tym, że urządzenie zaczepowe może być używane przez tylko jednego użytkownika.

“personnel attachment only” tylko do zabezpieczania przed upadkiem osoby

SMK 40474: Numer licencji - identyfikuje certyfikację wg AS/NZS

Stosowane są europejskie znormalizowane symbole dotyczące prania i pielęgnacji materiałów tekstylnych.

2. STOSOWANIE

- Urządzenie zaczepowe zostało sprawdzone zgodnie z klasą „B” normy EN 795:2012, do stosowania przez jedną osobę z zastosowaniem sprzętu ochrony osobistej.
- Urządzenie zaczepowe (punkt zaczepienia) sprzętu ochrony osobistej musi zgodnie z EN 795 w każdej dopuszczalnej konfiguracji wytrzymać obciążenie 18 kN w nowym stanie.
- System ten został przewidziany do stosowania jako system podtrzymujący. Nie może być on wykorzystywany do wychwytywania osób. W żadnym wypadku możliwa wysokość upadku nie może przekraczać 500 mm.

- Punkt zaczepienia powinien zawsze znajdować się pionowo nad użytkownikiem. Koniecznie pamiętać o możliwości i konsekwencjach ruchów wahadłowych.
- Należy sprawdzić konstrukcję, do której przymocowane jest urządzenie zaczepowe, czy posiada ona odpowiednią i wystarczającą wytrzymałość dla danego przewidywanego obciążenia, łącznie z sytuacją ratunkową. Przed użyciem urządzenia zaczepowego należy zlecić jego sprawdzenie przez fachowca. Do produktu po jednorazowym obciążeniu upadkiem może również zaczepić się ratownik, jednak tylko wówczas, gdy wybrana kotwa strukturalna (drzewo / gałąź) jest do tego przystosowana. (Gdyż podczas badania typu obciążenie dynamiczne zostało sprawdzone dwukrotnie, bez konieczności prac regulacyjnych lub innych poprawek na urządzeniu zaczepowym.) Kotwa strukturalna (drzewo / gałąź) musi wytrzymać co najmniej 12 kN.
- Długość urządzenia zaczepowego należy zawsze dopasować do opinanego obiektu. W przypadku użycia podwójnej pętli długość liny (L) musi być co najmniej trzy razy dłuższa od obwodu opinanego obiektu, tak aby lina była obciążona w kierunku naciągu. W przypadku użycia z ringLOOP używana długość liny ulega skróceniu. Dotyczy to również tej zmniejszonej długości.
- System podtrzymujący musi być zawsze naprężony między punktem kotwienia a zabezpieczoną osobą (lina nie powinna być luźna).

WSKAZÓWKA:

Podczas stosowania jako systemu wychwytyjącego należy przestrzegać następujących punktów:

- Należy stosować amortyzator wg EN 355 ograniczający siły dynamiczne do maks. 6 kN.
- Elementy połączeniowe wraz z amortyzatorem i elementami połączeniowymi nie mogą być dłuższe niż 2 m.
- Pod użytkownikiem niezbędna jest pusta przestrzeń na 7 m, aby wykluczyć możliwość upadku na ziemię.

SPOSOBY UŻYCIA

Urządzenie zaczepowe może być używane na dwa sposoby:

- rys. 1/strona 5) z ringLOOP
- rys. 2/strona 5) bez ringLOOP

MONTAŻ RINGLOOP

(rys. 1-4, str. 5)

Podczas wykonywania pętli należy zwracać uwagę na to, aby liny się nie krzyżowały. Liny muszą przebiegać równolegle.

3. OGRANICZENIA W STOSOWANIU

Nie wolno wykonywać prac z użyciem produktu, jeśli Państwa kondycja fizyczna lub psychiczna mogłaby mieć negatywny wpływ na bezpieczeństwo podczas normalnej pracy i w sytuacji awaryjnej!

Produkt nie może ocierać się o ostre krawędzie.

Należy pamiętać, że lina (i wszystkie inne składniki systemu) nie mogą stykać się z powierzchniami, które mogłyby uszkodzić linę (lub inne składniki) - w razie potrzeby linę (lub inne składniki) należy odpowiednio i wystarczająco zabezpieczyć.

Nie wolno zbliżać się z produktem do powierzchni, które mogłyby go uszkodzić. Urządzenie zaczepowe może być używane tylko w połączeniu ze sprzętem ochrony osobistej, a nie z urządzeniami do podnoszenia - np. jako olinowanie!

4. PRZED UŻYCIEM

Przed każdym użyciem produkt należy poddać kontroli wizualnej pod kątem kompletności, zdatności do użycia i prawidłowego działania.

Jeśli produkt został narażony na obciążenie podczas upadku osoby z wysokości, należy natychmiast przerwać jego użytkowanie. W razie nawet najmniejszej wątpliwości produktu nie należy używać. Wznowienie używania może nastąpić po uzyskaniu pisemnej zgody specjalisty po zbadaniu produktu.

Należy dopilnować, aby spełnione zostały zalecenia dotyczące użycia produktu z innymi składnikami systemu: Liny muszą być zgodne z normą EN 1891, karabińczyki z EN 362, a inne komponenty do zabezpieczania przed upadkiem z wysokości muszą spełniać wymagania odpowiednich zharmonizowanych norm do dyrektywy EU 89/686/EWG.

Należy przy tym przestrzegać zaleceń przedstawionych w niniejszych informacjach dla producenta oraz danych zamieszczonych w „Dokumentacji wyposażenia”.

Zgodność wszystkich komponentów w łańcuchu obciążenia jest krytyczna.

Należy dopilnować, aby wszystkie komponenty były

kompatybilne. Należy dopilnować, aby wszystkie komponenty były prawidłowo rozmieszczone.

W przeciwnym razie zwiększy się ryzyko poważnych lub śmiertelnych urazów. Użytkownik jest odpowiedzialny za to przeprowadzenie odpowiedniej i „aktualnej” oceny ryzyka dla wykonywanych prac, która powinna również uwzględniać sytuacje awaryjne. Przed użyciem produktu musi zostać opracowany plan działań ratunkowych uwzględniający wszystkie możliwe sytuacje awaryjne. Przed i w czasie używania produktu należy mieć na uwadze możliwość bezpiecznego i skutecznego przeprowadzenia działań ratunkowych.

5. OSTRZEŻENI

- W razie wątpliwości co do bezpiecznego stanu produkt należy niezwłocznie wymienić.
- System obciążony podczas upadku z wysokości należy wycofać z dalszego użycia lub odebrać do producenta albo wyspecjalizowanego warsztatu celem przeprowadzenia serwisowania i przeglądu.
- Wpływ na użycie i wytrzymałość produktu mogą mieć śnieg, lód i wilgoć.
- Należy bezwzględnie unikać stosowania w wysokiej temperaturze, kontaktu z ostrymi krawędziami, substancjami chemicznymi (np. kwasami). Powolne opuszczanie się na linie zapobiega nadmiernemu nagrzaniu. Promienio-wanie UV i tarcie mają negatywny wpływ na linę i wytrzymałość produktu.
- Węzły na linie mogą znacznie zmniejszyć obciążenie niszczące.

6. TRANSPORT, SKŁADOWANIE I CZYSZCZENIE

Produkt jest wykonany z włókien poliestrowych. Dlatego temperatura otoczenia nie może przekroczyć 100°C. Chemikalia oddziałują na materiał, zmniejszając jego wytrzymałość. W razie wystąpienia reakcji jak odbarwienia lub stwardnienia produkt należy wycofać z dalszego użycia ze względów bezpieczeństwa.

Podczas **transportu** produkt powinien być zabezpieczony przed światłem lub zanieczyszczeniem i odpowiednio zapakowany (opakowanie z materiału nieprzepuszczającego wody i światła).

Pierścienie są wykonane z aluminium. Nie wystawiać produktu na warunki korozyjne.

Warunki składowania:

- z ochroną przed promieniowaniem UV (światło słoneczne, spawarki...),
- w suchym i czystym miejscu
- w temperaturze pokojowej (15 – 25°C),
- z dala od chemikaliów (kwasów, ługów, innych ciekłych substancji, oparów, gazów...) i innych szkodliwych wpływów,
- z zabezpieczeniem przed przedmiotami o ostrych krawędziach

Dlatego produkt powinien być składowany w suchym, wentylowanym miejscu w szczelnym, nieprzepuszczającym światła worku.

Do **czyszczenia** należy używać letniej wody i ewentualnie środków do czyszczenia lin zgodnie z instrukcją użycia danego środka. Nie używać proszków do prania. Następnie produkt należy wypłukać dużą ilością czystej wody. W każdym przypadku produkt przed składowaniem/użyciem należy dokładnie wysuszyć metodą naturalną, nie wystawiając go na bezpośrednie działanie promieni słonecznych, z dala od ognia i innych źródeł wysokiej temperatury.

Do **dezynfekcji** mogą być używane tylko substancje, które nie działają na zastosowane syntetyki. Nie należy wykonywać dezynfekcji częściej, niż to jest konieczne! Zalecane jest używanie 70-procentowego izopropanolu. Środek dezynfekcyjny należy stosować powierzchniowo przez około 3 minuty. Następnie produkt należy wysuszyć metodą naturalną. Podczas takich operacji należy przestrzegać przepisów BHP dotyczących używania środków dezynfekcyjnych.

Nieprzestrzeganie podanych warunków może spowodować zagrożenie dla użytkownika!

7. REGULARNE PRZEGLĄDY

Regularne przeglądy sprzętu są niezbędne: Od skuteczności działania i trwałości produktu zależy Państwa bezpieczeństwo!

Po każdym użyciu produkt należy sprawdzić pod kątem otarć i nacięć. Należy sprawdzić czytelność oznakowania produktu! Nie wolno używać systemów uszkodzonych lub obciążonych podczas upadku z wysokości. W razie nawet najmniejszej niepewności produkt należy wycofać z dalszego użycia lub oddać specjalistom do sprawdzenia.

Jeśli produkt jest używany do celów BHP wg EN

365, co najmniej co 12 miesięcy powinien być badany przez fachowca zgodnie z instrukcją lub przez producenta. W razie potrzeby produkt należy wymienić. Badanie takie należy dokumentować (dokumentacja sprzętu, por. tabela poniżej). Zaleca się oznakować

urządzenie zaczepowe datą następnego lub ostatniego przeglądu. Należy przestrzegać krajowych przepisów dotyczących częstotliwości badania produktu.

Notatki podczas regularnej kontroli:

Producent: TEUFELBERGER Fiber Rope GmbH, Vogelweiderstraße 50, A-4600 Wels	Model: multiSAVER	Dystrybutor	
Numer kontrolny:	Numer seryjny:	Nazwisko użytkownika:	
Data produkcji:	Data zakupu:	Data pierwszego użycia:	Zakończenie żywot- ności:
Kompatybilne komponenty dla bazujących na pasach systemów do pracy na wysokości:			
Komentarze:			

Karta notatek - multiSAVER

Data	Rodzaj kontroli *(p,c,g,n)	Wynik i działania (uszkodzenia, naprawy itp.)	Zaakcep- towano, Odrzucono lub Naprawiono?	Data nas- tępnej kontroli	Nazwisko i podpis rzeczoznawcy

*Rodzaj kontroli: p = kontrola przed użyciem, c = cotygodniowa kontrola, g = gruntowna kontrola, n = nadzwyczajne okoliczności

Badania muszą obejmować co najmniej:

- Kontrolę ogólnego stanu: wiek, kompletność, zanieczyszczenie, właściwy skład.
- Kontrolę etykiety: Czy jest etykieta? Czytelna? Czy jest oznaczenie CE? Czy widać rok produkcji?
- Kontrola wszystkich poszczególnych części pod kątem uszkodzeń mechanicznych, takich jak: nacięcia, pęknięcia, karby, ścienia, odkształcenia, wgniecenia, skręcenia, zgniecenia.
- Kontrola wszystkich poszczególnych części pod kątem uszkodzeń termicznych i chemicznych, takich jak: stopienia, stwardnienia, odbarwienia.
- Kontrola metalowych elementów pod kątem korozji i odkształceń.
- Kontrola stanu i kompletności połączeń końcowych, szwów (np. brak przetarć na nici szwu), spłotów (np. brak rozsunięcia), węzłów.

Również tutaj obowiązuje zasada: W razie nawet najmniejszej niepewności produkt należy wyłączyć z dalszego użycia lub oddać specjalście do sprawdzenia.

8. KONSERWACJA

Naprawy mogą być wykonywane wyłącznie przez producenta.

9. TRWAŁOŚĆ

Okres używania może wynosić maksymalnie 5 lata od pierwszego wyjęcia produktu z nieuszkodzonego, nieprzepuszczającego światła opakowania. Po 5 latach produkt musi zostać wycofany (tylko sporadycznie używać (1 tydzień w roku) oraz właściwie przechowywanie (patrz transport, przechowywanie, czyszczenie)). Zakłada się, że wyjęcie produktu z opakowania następuje w chwili zakupu. Zalecane jest zachowanie dowodu zakupu.

Teoretycznie możliwy łączny okres trwałości (prawidłowe składowanie od pierwszego wyjęcia + okres użycia) jest ograniczony do 8 lat od daty produkcji.

Rzeczywista trwałość zależy wyłącznie od stanu produktu, na który wpływa wiele czynników (patrz niżej). Wskutek oddziaływania zewnętrznych czynników trwałość może ograniczyć się do tylko jednego użycia lub jeszcze krócej - jeśli produkt zostanie uszkodzony jeszcze przed pierwszym użyciem (np. podczas transportu).

Silny negatywny wpływ na trwałość produktu mają

mechaniczne zużycie i inne czynniki, np. działanie światła słonecznego. Wyblakłe, wytarte włókna / taśmy, odbarwienia, stwardnienia są niezawodną oznaką tego, że produkt należy wycofać z użycia.

Nie można podać jednoznacznej informacji na temat trwałości produktu, ponieważ zależy ona od różnych czynników, np. światła UV, sposobu i częstotliwości użycia, obchodzenia się z produktem, wpływów atmosferycznych, np. lód lub śnieg, warunków otoczenia - sól, piasek, elektrolit z akumulatorów itp., narażenie na wysoką temperaturę (wykraczające poza normalne warunki klimatyczne), mechaniczne odkształcenia i/lub wgniecenia (to nie jest kompletna lista!).

multiSAVER po użyciu należy zdjąć z drzewa. Nie jest ona przeznaczona do pozostawienia na drzewie. Trwałość zainstalowanej kotwicy zależy nie tylko od materiału pętli, lecz również od właściwości drzewa oraz od sposobu, w jaki przymocowana jest pętla.

Generalnie obowiązuje zasada: Jeśli użytkownik z jakiegokolwiek powodu - na początku może mało istotnego - nie jest pewien, że produkt jest zgodny z wymaganiami, powinien go wycofać z użycia, uniemożliwić jego dalsze używanie lub odizolować albo wyraźnie oznaczyć, aby uniemożliwić przypadkowe użycie. Ponowne użycie jest możliwe dopiero wtedy, odpowiednio uprawniona osoba sprawdzi produkt i dopuści go pisemnie do użytkowania.

Po upadku z wysokości produkt należy bezwzględnie wymienić!

Ďakujeme, že ste sa rozhodli pre výrobok firmy TEUFELBERGER. Prečítajte si, prosím, pozorne tento návod na použitie.

POZOR

Tento výrobok smú používať len osoby, ktoré boli poučené o bezpečnom používaní a majú príslušné znalosti a schopnosti resp. výrobok sa smie používať len pod priamym dohľadom takýchto osôb! Výbava má byť odovzdaná používateľovi osobne. Smie sa používať len v rámci stanovených limitovaných účelových podmienkach a len na predom určený účel.

Pred použitím si prečítajte tento návod na použitie tak, aby ste mu porozumeli, a uschovajte ho spolu s kontrolným lístom výrobku na prípadné prečítanie v budúcnosti. Preverte aj národné bezpečnostné predpisy o osobných ochranných prostriedkoch, či sa zhodujú s miestnymi požiadavkami. V prípade ďalšieho predaja výbavy alebo jej odovzdania inému používateľovi sa musia odovzdať aj informácie výrobcu. Výrobok, dodaný s týmito informáciami výrobcu, je otestovaným konštrukčným typom, označeným značkou CE a osvedčujúcim zhodu so smernicou EÚ 89/686/EHS ohľadom osobnej ochrannej výbavy. Zodpovedá európskym normám, uvedeným na etikete výrobku. Výrobok však v žiadnom prípade nezodpovedá iným normám, iba ak by to bolo výslovné uvedené.

Ak má byť systém používaný v cudzine, je zodpovednosťou výrobcu/ predchádzajúceho používateľa, aby zabezpečil predloženie informácií výrobcu v danom jazyku krajiny.

TEUFELBERGER nenesie zodpovednosť za priame, nepriame alebo náhodné následky/škody, ktoré vzniknú počas alebo po použití výrobku a boli spôsobené nesprávnym používaním, obzvlášť chybou montážou.

Vydanie 01/2017 čl. č.: 6801167

POZOR!

Používanie týchto výrobkov môže byť nebezpečné. Naše výrobky sa smú používať len na účel, ktorý im bol určený. Obzvlášť je zakázané používať ich na zdvíhanie v zmysle smernice EÚ 2006/42/ES. Zákazník sa musí postarať o to, aby bol používateľ oboznámený so správnym používaním a potrebnými bezpečnostnými opatreniami. Nezabúdajte na to, že každý produkt pri nesprávnom používaní, skladovaní, čistení alebo preťažení môže spôsobiť škody. Preverte bezpečnostné predpisy Vašej krajiny, odporúčania z oblasti priemyslu a normy, či zodpovedajú miestnym požiadavkám. TEUFELBERGER® a 拖飞宝® sú medzinárodne registrované značky skupiny TEUFELBERGER.

1. VYSVETLENIA K ZNAČKÁM

Meno produktu

EN 795B: Norma « Osobné ochranné prostriedky proti pádu z výšky. Kotviace zariadenia“, Typ B
ANSI Z 133-2017 : US-americká norma pre arboristov,
AS/NZS5532: 2013: rating: single person / limited
freefall ... austrálsky/novozélandský štandard
pre kotviace zariadenia, trieda: Jedna osoba /
Zadržívací a zachytávací systém

L: dĺžka v [m]

Ser.Nr.: Rok / mesiac výroby, poradové číslo

CE 0408 CE označuje dodržanie základných požiadavok smernice 89/686/EHS (Osobné ochranné prostriedky). Číslo označuje Kontrolný a skúšobný ústav (0408 pre TÜV Austria Services GmbH, Deutschstraße 10, A-1230 Wien).



Výrobca

Upozornenie, že návod na použitie musí byť prečítaný.

„single user only“ Upozornenie, že kotviace zariadenie smie používať len jeden užívateľ.

„personal attachment only“ len na zabezpečenie osôb proti pádu

SMK 40474: Číslo licencie – identifikované, certifikácia podľa AS/ZS

Na textile sú aplikované štandardné európske symboly pre ošetrovanie bielizne a textilu.

2. POUŽITIE

- Toto kotviace zariadenie bolo prekontrolované a preskúšané podľa triedy „B“ normy EN 795:2012. Je určené na používanie len jednou osobou, ktorá je zároveň vybavená osobnou ochrannou výbavou.
- Kotviace zariadenie (kotviaci bod) osobnej ochrannej výbavy musí podľa normy EN 795 v novom stave v každej prípustnej konfigurácii udržať 18 kN.
- Tento systém je zhotovený ako (spätný) zadržívací systém. Nesmie sa používať na zachytávanie osôb. Za žiadnych okolností nesmie možná výška pádu obnášať viac ako 500 mm.
- Kotviaci bod by sa mal nachádzať vždy zvisle nad užívateľom. Vždy je treba brať do úvahy možnosť a následky kyvadlových pohybov.
- Prekontrolujte, či má štruktúra, na ktorej je kotviace zariadenie pripevnené, dostatočnú pevnosť, vhodnú pre plánovanú záťaž vrátane zaťaženia v záchranovej situácii. Pred použitím nechajte kotviace zariadenie preskúšať odborníkom. Na produkte sa môže po jednorazovom zaťažení pri páde zaistiť aj záchranca,

avšak len vtedy, ak zvolená kotva štruktúry (strom/konár) je na to vhodná. (Pretože pri typovej kontrole bolo dynamické zataženie siete dvakrát preskúšané, avšak nastavenia alebo iné doladenia na kotvia-com zariadení vykonané neboli.) Kotva na zvolenej štruktúre (strom/konár) musí udržať najmenej 12 kN.

- Dĺžka kotviaceho zariadenia sa musí vždy prispôbiť ovijanému objektu. Pri použití ako dvojité slučka má byť dĺžka lana (L) najmenej trikrát taká dlhá ako obvod ovijaného objektu, aby lano viselo v smere ťahu. Pri použití s ringLOOP sa použitá dĺžka lana skráti. Analogicky to platí pre túto skrátenú dĺžku.
- (Spätný) zadržiavací systém medzi kotviacim bodom a zaistenou osobou musí byť pri použití podľa možnosti vždy napnutý (aby sa predišlo tvoreniu preveseného lana).

UPOZORNENIE:

Pri používaní zachytávacích systémov je treba dbať na tieto body:

- Používajte tlmič pádu podľa normy EN 355, ktorý obmedzuje dynamické sily na max. 6 kN.
- Spojovací prostriedok vrátane tlmiča pádu a spojovacích elementov nesmie presahovať dĺžku 2 m.
- Pod užívateľom je potrebné zachovať voľný priestor v rozsahu 7m, aby sa tým zabránilo nárazu pri páde na zem.

SPÔSOBY POUŽITIA

Toto kotviace zariadenie možno použiť dva spôsobmi:

- Obr. 1/strana 5) s ringLOOP
- Obr. 2/strana 5) bez ringLOOP

MONTÁŽ SLUČKY RINGLOOP

Obr. 3-6/strana 5

Pri obopínaní lanom dbajte na to, aby sa laná ne-prekrižili. Laná musia ležať vždy paralelne vedľa seba.

3. OBMEDZENÉ POUŽITIE

Nevykonávajte žiadne práce s týmto výrobkom, ak by tým vzhľadom na Váš telesný/duševný stav mohla byť ohrozená Vaša bezpečnosť či už pri normálnom používaní alebo v núdzových prípadoch!

Výrobok sa nesmie preťahovať cez ostré hrany!

Dbajte na to, aby sa lano (a všetky ostatné časti systému) nachádzali v bezpečnej vzdialenosti od povrchov, ktoré by ho (alebo iné časti) mohli poškodiť, alebo zabezpečte vhodné a dostačujúce ochranné balenie lana (alebo iných častí).

Lano chráňte pred poškodzujúcimi povrchmi dodržovaním bezpečnej vzdialenosti. Kotviace zariadenie sa má používať len v spojení s osobnou ochrannou výbavou, avšak nie so zdvíhacími zariadeniami – napr. na rigging!

4. PRED POUŽITÍM SKONTROLUJTE!

Pred každým použitím výrobok prezrite, aby ste zistili, či je kompletný, a overili si, aký je stav použiteľnosti a jeho správne fungovanie.

Ak bol výrobok použitý pri páde, musí byť okamžite vyradený z používania. Výrobok je treba vyradiť i pri minimálnych pochybnostiach resp. smie byť opäť použitý až po písomnom súhlase odborníka, ktorý výrobok prekontroloval a preskúšal.

Je potrebné zabezpečiť, aby boli dodržané odporúčenia, týkajúce sa používania s inými časťami výbavy: laná musia zodpovedať norme EN 1891, karabíny norme EN 362 a ďalšie komponenty osobnej ochrannej výbavy príslušným upraveným normám smernice EÚ 89/686/EHS.

Pridržajte sa pritom odporúčením obsiahnutých v týchto informáciách výrobcu a údajov uvedených v časti „Dokumentácia výbavy“.

Kompatibilita všetkých komponentov v nosnom reťazci je mimoriadne dôležitá.

Ubezpečte sa, že všetky komponenty sú kompatibilné. Uistite sa, že všetky komponenty sú správne zoradené. Ak sa toto nevykoná, zvyšuje sa riziko ťažkých alebo smrteľných zranení.

Je v zodpovednosti užívateľa, aby zhodnotil relevantné a „aktuálne“ riziko prác, ktoré sa majú vykonať, vrátane núdzových situácií. Pred použitím musí byť pripravený plán záchranných opatrení, zohľadňujúci všetky možné núdzové prípady. Pred použitím a počas užívania je potrebné zvážiť, ako vykonať záchranné opatrenia tak, aby boli bezpečné a účinné.

5. VÝSTRAHA

- Ak sa vyskytnú pochybnosti ohľadom bezpečnosti, musí sa výrobok neodkladne nahradiť iným.
- Systém, ktorý bol použitý pri páde, musí byť vyradený z prevádzky alebo zaslaný výrobcovi alebo odbornej dielni na opravu a kontrolu.
- Sneh, ľad a vlhkosť môžu mať vplyv na narábanie s výrobkom ako aj na jeho pevnosť.
- Bezpodmienečne sa vyhýbajte vysokým teplotám, ostrým hranám, chemickým látkam (napr. kyselinám). Po lane sa spúšťajte pomaly, aby ste zabránili tvorbe vysokej teploty. Ultrafialové žiarenie a oder vplyvajú negatívne na lano a jeho pevnosť.
- Uzly na lane znižujú pevnosť lana v lome!

6. TRANSPORT, SKLADOVANIE & ČISTOTA

Tento produkt je zhotovený z polyesterových vlákien, a preto teplotné zaťaženie nesmie prekročiť 100° C. Chemikáliami môže byť materiál narušený a stratíť tak na pevnosti. Pri reakciách ako sfarbenie alebo stvrdnutie musí byť tento výrobok z bezpečnostných dôvodov vyradený.

Transport sa musí vykonať vždy vo vhodnom balení z materiálu, ktorý odoláva vlhkosti a prepúšťa svetlo tak, aby bola zaručená ochrana pred slnečným žiarením a znečistením.

Oká sú vyrobené z hliníka. Produkt nikdy nevystavujte koróznym podmienkam.

Podmienky skladovania:

- ochrana pred ultrafialovým žiarením (slnečné svetlo, zväracie prístroje, ...)
- v suchu a čistote
- pri izbovej teplote (15 – 25°C)
- v bezpečnej vzdialenosti od chemikálií (kyseliny, lúhy, tekutiny, pary, plyny ...) a iných agresívnych podmienok
- ochrana pred predmetmi s ostrými hranami

Výrobok preto skladujte v suchu a prevzdušnene, vo vreci odolnom proti vlhkosti a prepúšťajúcom svetlo.

Na **čistenie** používajte vlažnú vodu a – ak je k dispozícii – čistiaci prostriedok na ošetrovanie lán podľa návodu. Nepoužívajte čistiaci prostriedok na textil. Výrobok následne výdatne opláchnite čistou vodou. V každom prípade musí byť výrobok pred uskladnením / použitím úplne vysušený prirodzeným spôsobom

– nie na priamom slnečnom svetle, nie v blízkosti ohňa alebo iných zdrojov tepla.

Na **dezinfekciu** sa smú používať len látky, ktoré nemajú vplyv na syntetické materiály. Nedezinfikujte častejšie ako je to nevyhnutne potrebné! Odporúčame použitie 70-percentného izopropanolu. Aplikujte tento dezinfekčný prostriedok povrchovo približne 3 minúty a nechajte ho prirodzeným spôsobom vysušiť. Dodržiavajte pritom bezpečnostné predpisy ohľadom dezinfekčného prostriedku.

Pri nedodržiavaní týchto podmienok sa vystavujete nebezpečenstvu !

7. PRAVIDELNÉ KONTROLY

Pravidelná kontrola výbavy je nevyhnutne potrebná: Vaša bezpečnosť je závislá na jej účinnosti a pevnosti!

Výbava musí byť prekontrolovaná po každom použití, či nemá odery alebo rezy. Prekontrolujte čitateľnosť označenia produktu! Poškodené alebo pri pádoch použité systémy sa musia okamžite vyradiť z používania. Pri minimálnej pochybnosti sa musí výrobok vyradiť resp. nechať prekontrolovať odborníkom.

Pri používaní v oblasti pracovnej bezpečnosti musí byť táto výbava taktiež kontrolovaná podľa normy EN 365 minimálne každých 12 mesiacov odborníkom (návod na použitie sa musí pritom presne dodržať) alebo samotným výrobcom a v prípade potreby musí byť vymenená. Tieto kontroly musia byť dokumentované (dokumentácia výbavy, viď tabuľku nižšie). Odporúčame, aby bol na kotviacom zariadení označený dátum nastávajúcej alebo poslednej inšpekcie. Zohľadnite aj národné predpisy ohľadom skúšobných intervalov.

Záznamy o pravidelných kontrolách:

Výrobca: TEUFELBERGER Fiber Rope GmbH, Vogelweiderstraße 50, A-4600 Wels	Model: multiSAVER	Predajca:	
Kontrolné číslo:	Sériové číslo:	Meno užívateľa:	
Dátum výroby:	Dátum kúpy:	Dátum prvého použitia:	Koniec životnosti:
Kompatibilné komponenty pre systémy s popruhovým zaistením, určené pre práce vo výškach:			
Komentáre:			

Záznamník - multiSAVER

Dátum	Druh kontroly (p,t,d,m)	Výsledok a opatrenia (škody, opravy, atď.)	Akceptované, Zamietnuté alebo zlepšené?	Dátum ďalšej kontroly	Meno a podpis odborníka

*Druh kontroly: p = kontrola pred použitím, t = týždňová kontrola, d = dôkladná kontrola, m = mimoriadne okolnosti

Táto kontrola musí minimálne obsahovať:

- kontrolu všeobecného stavu: vek, úplnosť vybavenia, znečistenie, správnu montáž
- kontrolu štítku: Nalepený? Čitateľný? Označenie CE nalepené? Rok výroby viditeľný?
- kontrolu jednotlivých častí ohľadom mecha-nických poškodení ako sú rezy, trhliny, ryhy, odery, deformácie, žilkovanie, zmrašťovanie, stlačené miesta
- kontrolu jednotlivých častí ohľadom termických a chemických poškodení ako sú zatavenia, stvrdnutia, sfarbenia
- kontrolu kovových častí ohľadom korózie a de-formácii
- kontrolu ohľadom stavu a kompletnosti konco-vých spojení, švov (napr. odratá priadza), spletení (napr. popresúvané vlákna), uzlov.

Aj tu platí: Pri minimálnych pochybnostiach musí byť výrobok vyradený z používania resp. prekon-trolovaný odborníkom.

8. ÚDRŽBA

Údržby smie vykonávať iba výrobca.

9. ŽIVOTNOSŤ

Teoreticky možná doba použitia môže obnášať až 5 rokov od prvého vybalenia produktu z nepoškod-eného obalu (len pri zriedkavom použití (1 týždeň v roku) a pri správnom skladovaní (viď bod „Transport, skladovanie a čistenie“)). Produkt sa musí najneskôr po 5-ročnom používaní vyradiť z prevádzky. Pred-pokladá sa, že vybalenie produktu sa uskutoční hneď pri kúpe. Odporúčame uschovať doklad o kúpe.

Teoreticky možná celková životnosť (správne sklado-vanie pred prvým vybalením + použitie) je limitovaná na 8 rokov od dátumu výroby.

Skutočná životnosť je však závislá výlučne od stavu produktu, ktorý je ovplyvňovaný početnými faktormi (viď nižšie). Môže sa extrémnymi vplyvmi zredukovať na jedno jediné použitie alebo ešte menej, ak je výbava poškodená ešte pred prvým použitím (napr. transportom).

Mechanické opotrebovanie alebo iné vplyvy ako napr. účinky slnečného žiarenia veľmi silno redukovú životnosť. Vyblednuté alebo odraté vlákna/popruhy, sfarbenia a stvrdnutia sú jasným znakom toho, že produkt musí byť stiahnutý z obehu.

Všeobecne platné tvrdenie o životnosti výrobku nemožno jednoznačne vysloviť, pretože životnosť je závislá od mnohých faktorov, ako napr. ultrafial-ové svetlo, spôsob a častosť použitia, narábanie s výrobkom, poveternostné podmienky ako ľad alebo sneh, okolité prostredie ako soľ, piesok, batériová kyselina atď., tepelné zaťaženie (nad normálne kli-matické podmienky), mechanická deformácia a/ alebo preliačiny (tento zoznam je neúplný!).

multiSAVER sa po použití sníme zo stromu. Nie je vyrobená tak, aby ostávala na strome. Životnosť inštalovanej kotvy nie je závislá len od materiálu slučky, ale aj od akosti stromu a spôsobu, akým je slučka pripevnená.

Všeobecne platí: Ak užívateľ z akéhokoľvek – aj keď na prvý pohľad len nevýznamného – dôvodu si nie je istý, či výrobok zodpovedá požiadavkám, je treba výrobok z prevádzky vyradiť a urobiť ho nepoužiteľným alebo ho oddeliť a zreteľne označiť tak, aby nemohol byť nedopatrením použitý. Možno ho použiť až po kontrole a preskúšaní odborníkom a písomnom schválení použitia.

Po páde sa musí výrobok nevyhnutne vyradiť z používania!



Download
Treecare Catalogue



TEUFELBERGER Fiber Rope GmbH

Vogelweiderstraße 50

4600 Wels, Austria

Telephone: +43 (0) 7242 413-0

Fax: +43 (0) 7242 413-169

fiberrope@teufelberger.com

www.teufelberger.com